

Cassa Integrazione Guadagni

1. La normativa

La CIG è un ammortizzatore sociale, che non interrompe il rapporto di lavoro, finalizzato ad integrare economicamente il salario dei lavoratori di imprese in situazioni di difficoltà che richiedono una riduzione o una sospensione del rapporto di lavoro.

Gli interventi di integrazione salariale sono di 3 tipi

- ordinari: si applicano a tutte le aziende industriali in caso di situazioni di difficoltà dovute ad eventi transitori, non imputabili al lavoratore o ai dipendenti, e alle situazioni temporanee di mercato;
- straordinari: si applicano a tutte le aziende industriali che occupano in media 15 dipendenti, computando anche apprendisti e dirigenti, e alle aziende con più di 50 lavoratori in caso di riorganizzazione aziendale, crisi aziendale e contratto di solidarietà difensivo;
- in deroga: sono a sostegno di imprese che non possono ricorrere agli strumenti ordinari perché escluse da questa tutela oppure perché hanno già esaurito il periodo di fruizione delle ore ordinarie.

Il Decreto Legislativo n.148/2015 ha razionalizzato la normativa in materia di CIG. Il periodo di fruizione della CIGO e della CIGS per singola unità produttiva è diventato di 24 mesi in un quinquennio mobile. I beneficiari possono essere operai, lavoratori assunti con apprendistato professionalizzante, impiegati, quadri, lavoratori con contratto di inserimento, lavoratori con contratto di solidarietà, soci delle società di cooperative di produzione lavoro. L'anzianità lavorativa effettiva maturata dai lavoratori per poter accedere alla CIG deve essere di 90 giorni.



2. La serie storica (2018 – 2021)

In Italia, nel 2021, rispetto al 2018, le ore di Cassa Integrazione Guadagni sono cresciute di 1.574.672.096 ore (+729%). L'aumento ha riguardato tutti i tipi di intervento, ma in particolar modo quelli in deroga (+667.848.159 ore, +17842,8) e quelli ordinari (+836.518.736 ore, +874,5%); l'aumento delle ore straordinarie è elevato ma più contenuto (+70.305.201 ore, +60,3%)

In Liguria, le ore autorizzate di CIG passano dalle 3.986.307 del 2018 alle 27.866.964 del 2021 (+599,1%). Come in Italia e nel Nord Ovest crescono tutti gli interventi, ma gli incrementi maggiori sono quelli in deroga (+11.916.022, +41832,6%) e ordinari (+10.890.470 ore, +727,2%), mentre la crescita degli interventi straordinari è meno elevata (+1.074.165 ore, +43,7%).

All'interno delle ore ordinarie e straordinarie l'industria subisce gli incrementi più consistenti (CIG ordinaria: +10.429.965 ore, +1976,1%; CIG straordinaria: +1.307.229 ore, +62,3%); anche nelle ore in deroga la crescita dell'industria è consistente, ma viene al secondo posto dopo il commercio (CIG deroga commercio: +11.157.732 ore, +55744,1%; CIG deroga industria: +674.552 ore, +18603,2%).

Rispetto al 2018 salgono anche le ore autorizzate dai Fondi di Integrazione Salariale (FIS) che si estendono a tutti i datori di lavoro, anche non organizzati in forma d'impresa, con i seguenti requisiti: occupano mediamente più di cinque dipendenti, non rientrano nel campo di applicazione della CIG ordinaria e straordinaria, appartengono a settori nell'ambito dei quali non sono stati stipulati accordi per l'attivazione di un Fondo di solidarietà bilaterale o di un Fondo di solidarietà bilaterale alternativo.

In Liguria le ore autorizzate dai FIS salgono dalle 227.926 ore del 2018 alle 27.839.913 ore del 2021 (+27.611.987 ore, +12114%).

**Tab. 1 - ANDAMENTO DELLA CASSA INTEGRAZIONE
GUADAGNI IN LIGURIA E ITALIA
2018 e 2021**
(valori assoluti)

LIGURIA		
	2018	2021
Interventi ordinari	1.497.628	12.388.098
Interventi straordinari	2.460.194	3.534.359
Interventi in deroga	28.485	11.944.507
Totale generale	3.986.307	27.866.964
NORD OVEST		
	2018	2021
Interventi ordinari	31.396.492	301.703.965
Interventi straordinari	36.431.038	53.548.248
Interventi in deroga	167.258	221.777.880
Totale generale	67.994.788	577.030.093
ITALIA		
	2018	2021
Interventi ordinari	95.656.895	932.175.631
Interventi straordinari	116.609.623	186.914.824
Interventi in deroga	3.742.949	671.591.108
Totale generale	216.009.467	1.790.681.563

Fonte: ALFA - O.M.L. - Elaborazioni su dati INPS

**Tab. 1a - ANDAMENTO DELLA CASSA INTEGRAZIONE
GUADAGNI IN LIGURIA E IN ITALIA
2018 e 2021**
(variazioni assolute e percentuali)

LIGURIA		
	Variazioni 2021/2018	
	V.A.	V%
Interventi ordinari	10.890.470	727,2%
Interventi straordinari	1.074.165	43,7%
Interventi in deroga	11.916.022	41832,6%
Totale generale	23.880.657	599,1%
NORD OVEST		
	Variazioni 2021/2018	
	V.A.	V%
Interventi ordinari	270.307.473	860,9%
Interventi straordinari	17.117.210	47,0%
Interventi in deroga	221.610.622	132496,3%
Totale generale	509.035.305	748,6%
ITALIA		
	Variazioni 2021/2018	
	V.A.	V%
Interventi ordinari	836.518.736	874,5%
Interventi straordinari	70.305.201	60,3%
Interventi in deroga	667.848.159	17842,8%
Totale generale	1.574.672.096	729,0%

Fonte: ALFA - O.M.L. - Elaborazioni su dati INPS

Tab. 2- CASSA INTEGRAZIONE GUADAGNI - INTERVENTI ORDINARI, STRAORDINARI E IN DEROGA IN LIGURIA PER RAMO DI ATTIVITA'

2018 e 2021

(valori assoluti - valori percentuali)

	Ordinaria		Straordinaria		In deroga	
	2018	2021	2018	2021	2018	2021
	v.a		v.a		v.a	
Industria	527.814	10.957.779	2.096.761	3.403.990	3.626	678.178
<i>di cui</i>						
<i>Attività economiche connesse con l'agricoltura</i>		20.718				
<i>Estrazione minerali metalliferi e non</i>						
<i>Legno</i>	35.052	261.228				
<i>Alimentari</i>	7.720	450.789	278	1400		
<i>Metallurgiche</i>		1.701.721		527.880		
<i>Meccaniche</i>	321.296	5.092.541	1.366.433	2.192.786		1.002
<i>Tessili</i>		35.107				
<i>Abbigliamento</i>		99.873	19.240			
<i>Chimica, petrolchimica, gomma e materie plastiche</i>	29.973	813.589				
<i>Pelli, cuoio e calzature</i>		5.804				
<i>Lavorazione minerali non metalliferi</i>	6.890	118.200		148.400		
<i>Carta, stampa ed editoria</i>	1.600	162.960	31.151	98		4.844
<i>Installazione impianti per l'edilizia</i>	48.671	471.852	23.920		592	1.392
<i>Energia elettrica, gas e acqua</i>		1.692				
<i>Trasporti e comunicazioni</i>	23.552	1.424.934	655.739	533.426	940	472.380
<i>Tabacchicoltura</i>						
<i>Servizi</i>		9.465			494	182.778
<i>Varie</i>	53.060	287.306			1.600	15.782
Edilizia	969.814	1.430.319	56.576		1.083	
Artigianato					3.760	13.740
Commercio			306.857	130.369	20.016	11.177.748
Settori vari						74.841
Totale	1.497.628	12.388.098	2.460.194	3.534.359	28.485	11.944.507

Fonte: ALFA - O.M.L. - Elaborazioni su dati INPS

Tab. 2a - CASSA INTEGRAZIONE GUADAGNI - INTERVENTI ORDINARI, STRAORDINARI E IN DEROGA IN LIGURIA PER RAMO DI ATTIVITA'

2018 e 2021

(valori assoluti - valori percentuali)

	Ordinaria		Straordinaria		In deroga	
	2021/2018		2021/2018		2021/2018	
	v.a	v%	v.a	v%	v.a	v%
Industria	10.429.965	1976,1%	1.307.229	62,3%	674.552	18603,2%
<i>di cui</i>						
<i>Attività economiche connesse con l'agricoltura</i>						
<i>Estrazione minerali metalliferi e non</i>						
<i>Legno</i>	226.176	645,3%				
<i>Alimentari</i>	443.069	5739,2%	1.122	403,6%		
<i>Metallurgiche</i>	1.701.721	-	527.880	-		
<i>Meccaniche</i>	4.771.245	1485,0%	826.353	60,5%	1.002	-
<i>Tessili</i>						
<i>Abbigliamento</i>	99.873	-	-19.240	-100,0%		
<i>Chimica, petrolchimica, gomma e materie plastiche</i>	783.616	2614,4%				
<i>Pelli, cuoio e calzature</i>						
<i>Lavorazione minerali non metalliferi</i>	111.310	1615,5%	148.400	-		
<i>Carta, stampa ed editoria</i>	161.360	10085,0%	-31.053	-99,7%	4.844	-
<i>Installazione impianti per l'edilizia</i>	423.181	869,5%	-23.920	-100,0%	800	135,1%
<i>Energia elettrica, gas e acqua</i>	1.692	-				
<i>Trasporti e comunicazioni</i>	1.401.382	5950,2%	-122.313	-18,7%	471.440	50153,2%
<i>Tabacchicoltura</i>						
<i>Servizi</i>					182.284	36899,6%
<i>Varie</i>	234.246	441,5%			14.182	886,4%
Edilizia	460.505	47,5%	-56.576	-100,0%	-1.083	-100,0%
Artigianato					9.980	265,4%
Commercio			-176.488	-57,5%	11.157.732	55744,1%
Settori vari					74.841	-
Totale	10.890.470	727,2%	1.074.165	43,7%	11.916.022	41832,6%

Fonte: ALFA - O.M.L. - Elaborazioni su dati INPS

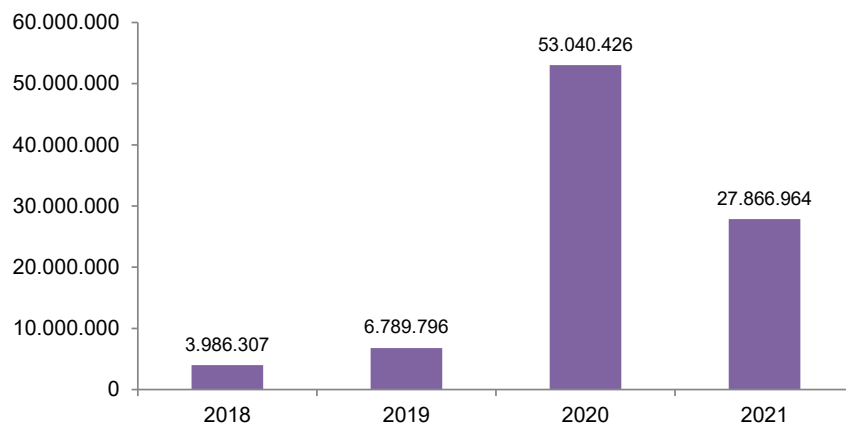
Approfondiamo i dati della **serie storica**.

In Liguria le ore di CIG complessivamente autorizzate aumentano nel 2019 (+2.803.489 ore, +70,3%) e nel 2020 (+46.250.630 ore, +681,2%, rispetto al 2019). Nel 2021 la CIG si dimezza (-25.173.462 ore, -47,5%), anche se il monte ore rimane sempre molto consistente se paragonato ai due anni precedenti la pandemia.

La CIG ordinaria ha un andamento simile a quello della CIG complessiva, mentre più interessante è l'evoluzione della CIG straordinaria e di quella in deroga. La CIG straordinaria cresce soprattutto tra il 2018 e il 2019 (+3.349.603 ore, +136,2%), mentre, nel 2020, l'incremento è contenuto (+7,3%, +422.558 ore) per effetto della scelta di far rientrare nella CIG ordinaria quella con causale "COVID-19". Nel 2021, la CIG in deroga risulta ridimensionata sia rispetto al 2020 (-2.697.996 ore, -43,3%), sia rispetto al 2019 (-2.275.438 ore, -39,2%), nonostante il monte ore superi quello del 2018.

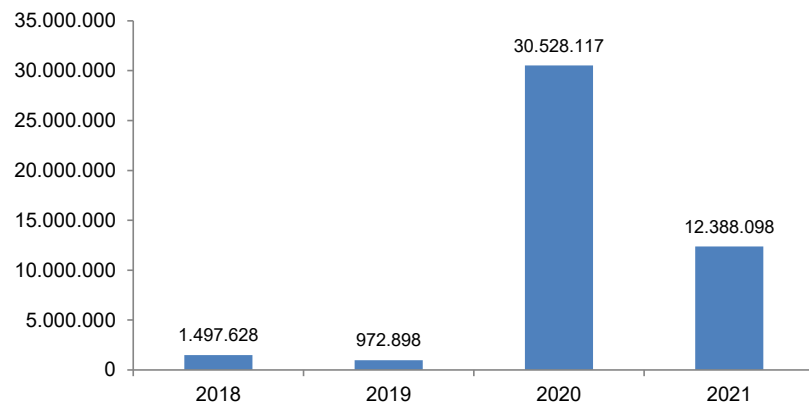
La CIG in deroga è pari a 28.485 ore nel 2018, nel 2019 scende a 7.101 ore (-75,1%) per poi schizzare a 16.279.954 ore nel 2020. Nel 2021 le ore scendono attestandosi a 11.944.507 (-4.335.447 ore, -26,6%), un valore molto distante da quello del 2018 e del 2019.

Andamento ore autorizzate di Cassa Integrazione GuadagniTotale - Liguria
2018-2021

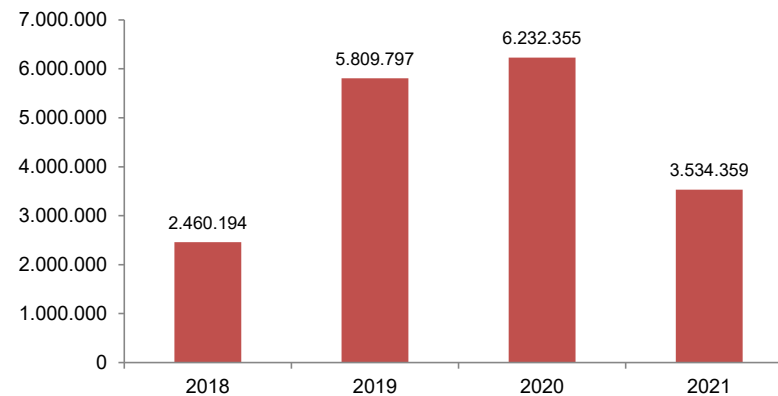


Fonte: ALFA – O.M.L. – Elaborazioni su dati INPS

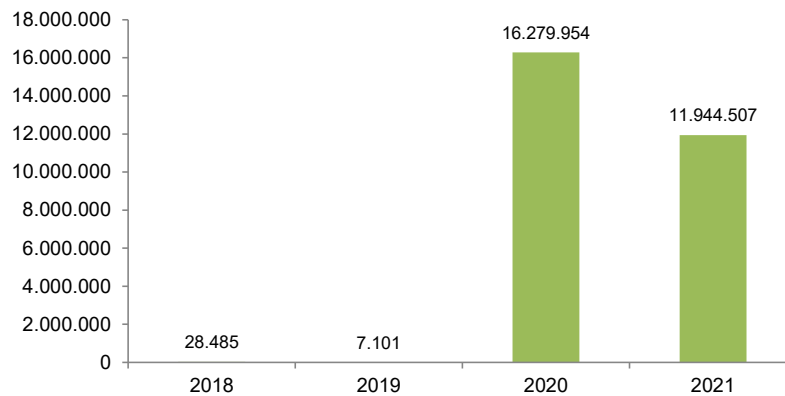
**Andamento ore autorizzate di Cassa Integrazione Guadagni Ordinaria - Liguria
2018-2021**



**Andamento ore autorizzate di Cassa Integrazione Guadagni Straordinaria - Liguria
2018-2021**



**Andamento ore autorizzate di Cassa Integrazione Guadagni Deroga - Liguria
2018-2021**

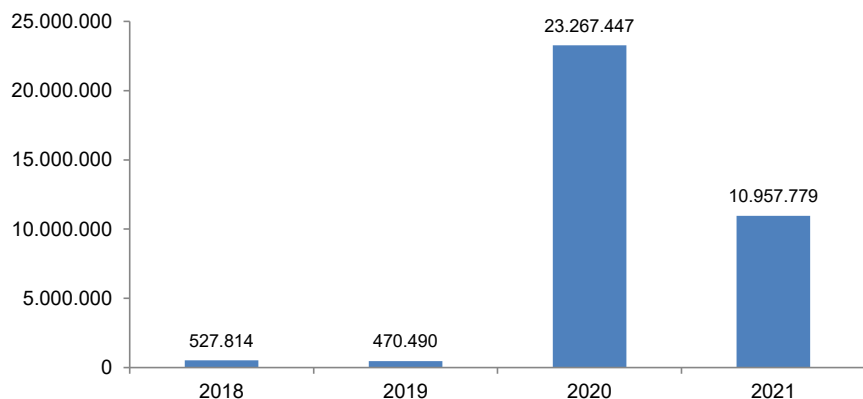


Fonte: ALFA – O.M.L. – Elaborazioni su dati INPS

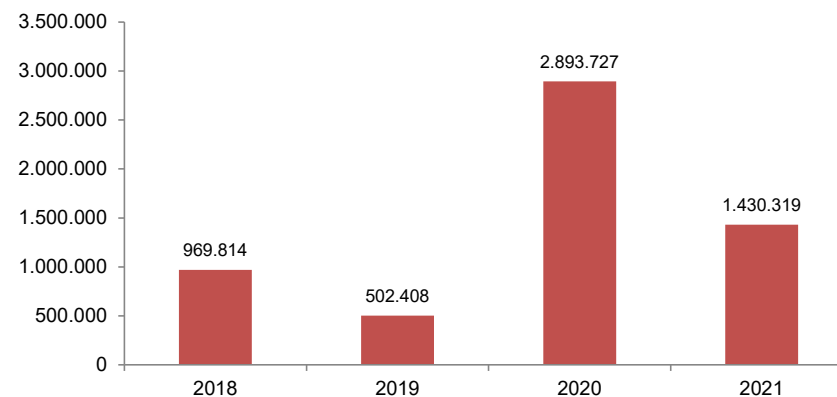
Interventi ordinari

Le ore ordinarie nell'industria e nell'edilizia seguono l'andamento delle complessive, ma si segnala come nel 2018 e nel 2019 le ore nell'edilizia rappresentino la maggior parte delle ordinarie (64,8% nel 2018 e 51,6% nel 2019), mentre nel 2020 e nel 2021 la situazione si inverte ed è l'industria ad assorbire la quota più alta del totale autorizzato (88,9% nel 2020 e 88,5% nel 2021).

Andamento ore autorizzate di CIG Ordinaria nell'Industria - Liguria 2018-2021



Andamento ore autorizzate di CIG Ordinaria in Edilizia- Liguria 2018-2021



Fonte: ALFA – O.M.L. – Elaborazioni su dati INPS



Interventi Straordinari

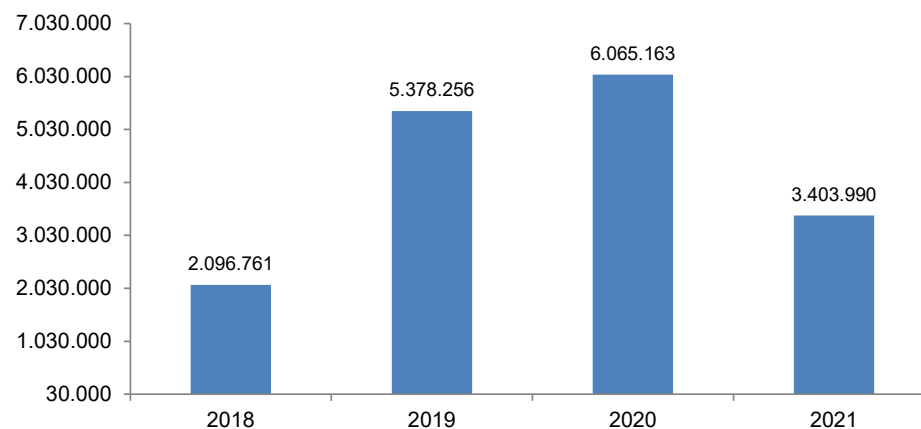
Nell'**industria** la crescita più consistente delle ore è nel periodo 2019/2018 (+3.281.495 ore, +156,5%). Nel 2020 le ore continuano ad aumentare, ma in misura ridotta (+686.907 ore, +12,8%) e nel 2021 scendono nuovamente (-2.661.173 ore, -43,9%), pur rimanendo superiori al monte ore autorizzato nel 2018 (+1.307.229 ore).

Anche nell'**edilizia** l'aumento più robusto delle ore si verifica tra il 2018 e il 2019 (+256.152 ore, +452,8%), nel 2020 le ore si riducono (-225.519 ore, -72,1%) e nel 2021 arrivano addirittura ad azzerarsi, probabile effetto degli incentivi al settore.

Nel **commercio**, in controtendenza rispetto a industria e edilizia, nel 2018 abbiamo il picco delle ore autorizzate (306.857 ore), che si riducono drasticamente un anno dopo (-188.044, -61,3%) e scendono ancora nel 2020 (-38.830 ore, -32,7%), per poi risalire nel 2021 (+50.386 ore, +63%).

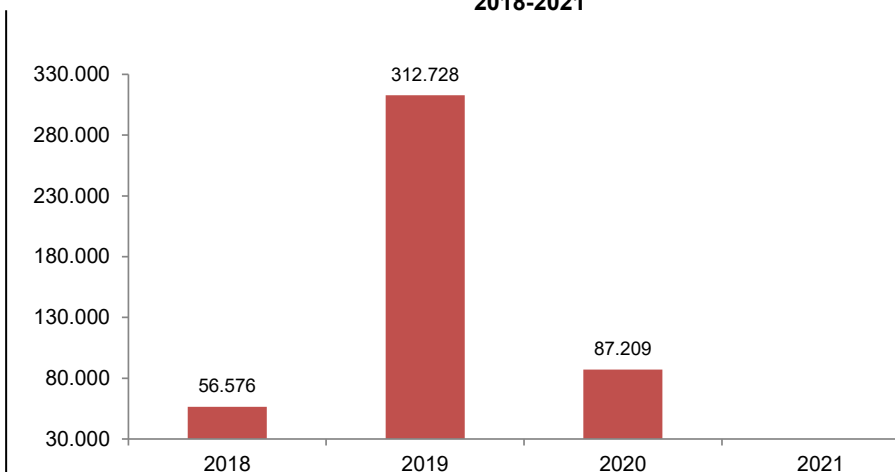


Andamento ore autorizzate di CIG Straordinaria nell'Industria - Liguria
2018-2021

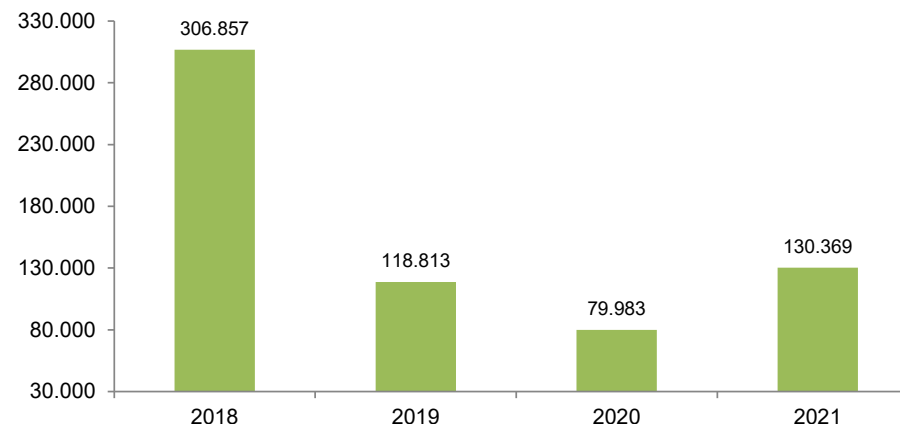


0

Andamento ore autorizzate di CIG Straordinaria in Edilizia - Liguria
2018-2021



Andamento ore autorizzate di CIG Straordinaria nel Commercio - Liguria
2018-2021



Fonte: ALFA – O.M.L. – Elaborazioni su dati INPS

Interventi in Deroga¹

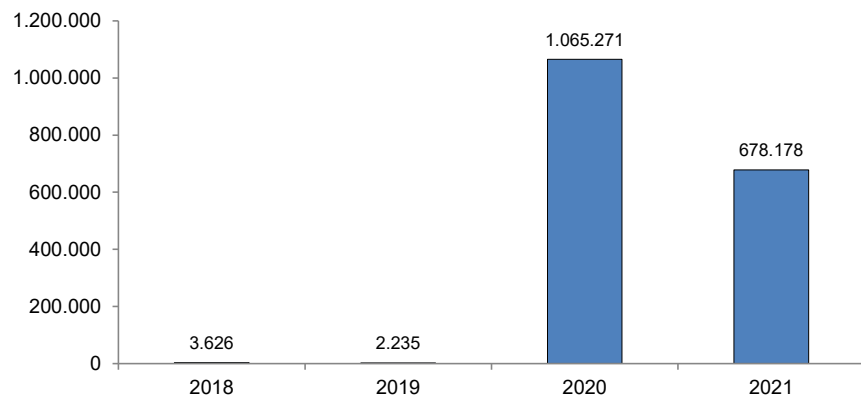
Nei principali settori produttivi ricompresi nella CIG in deroga la crescita più consistente delle ore autorizzate avviene nel 2020. Nel 2021, rispetto al 2020, solo l'edilizia riesce ad azzerare le ore autorizzate, mentre negli altri tre comparti le ore si riducono ma non in maniera così drastica:

- industria: -387.093 ore, -36,3%;
- artigianato: -5.168 ore, -27,3%;
- commercio: -3.707.483 ore, -24,9%.

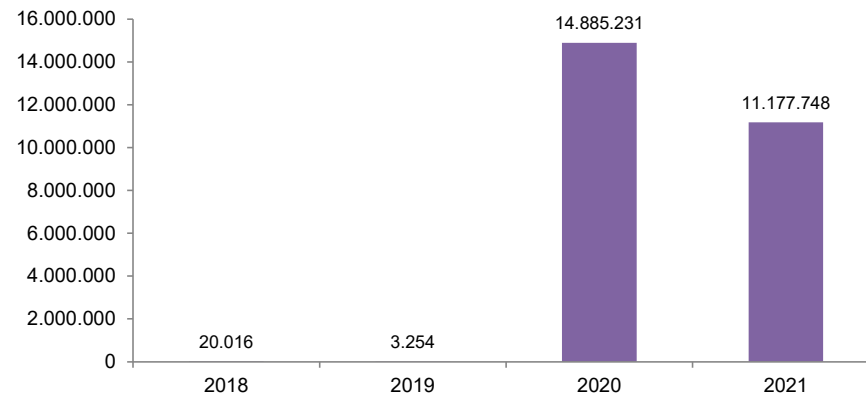
¹Dai settori analizzati nel paragrafo è esclusa la voce "settori vari".



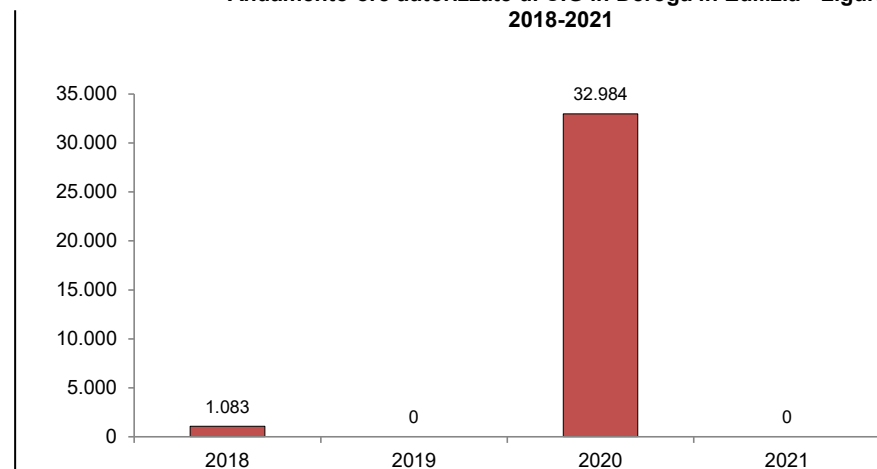
**Andamento ore autorizzate di CIG in Deroga nell'Industria - Liguria
2018-2021**



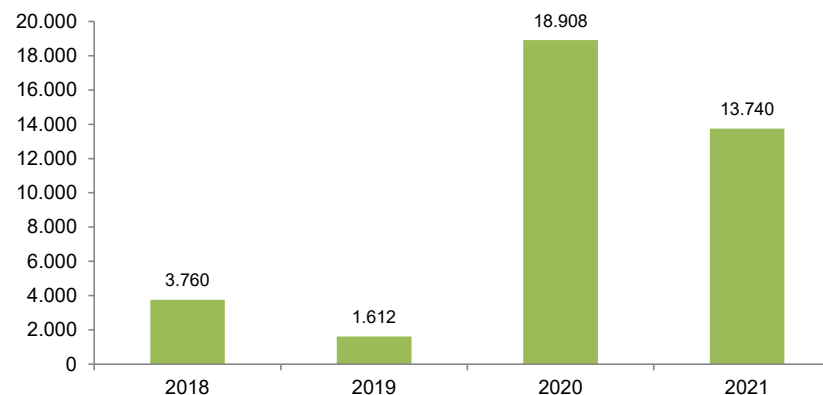
**Andamento ore autorizzate di CIG in Deroga nel Commercio - Liguria
2018-2021**



**Andamento ore autorizzate di CIG in Deroga in Edilizia - Liguria
2018-2021**



**Andamento ore autorizzate di CIG in Deroga nell'Artigianato - Liguria
2018-2021**



Fonte: ALFA – O.M.L. – Elaborazioni su dati INPS

**Tab. 3 - ANDAMENTO DELLA CASSA INTEGRAZIONE GUADAGNI
NELLE 4 PROVINCE LIGURI**

2018 e 2021

(valori assoluti - variazioni assolute e percentuali)

Genova				
	2018	2021	Variazioni 2021/18	
	V.A.	V.A.	V.A.	V%
Interventi ordinari	688.429	7.207.754	6.519.325	947,0%
Interventi straordinari	1.434.174	1.656.294	222.120	15,5%
Interventi in deroga	17.776	6.328.245	6.310.469	35499,9%
Totale generale	2.140.379	15.192.293	13.051.914	609,8%
Imperia				
	2018	2021	Variazioni 2021/18	
	V.A.	V.A.	V.A.	V%
Interventi ordinari	94.759	434.332	339.573	358,4%
Interventi straordinari	63.163	40.693	-22.470	-35,6%
Interventi in deroga		1.926.894	1.926.894	-
Totale generale	157.922	2.401.919	2.243.997	1421,0%
La Spezia				
	2018	2021	Variazioni 2021/18	
	V.A.	V.A.	V.A.	V%
Interventi ordinari	389.512	2.205.807	1.816.295	466,3%
Interventi straordinari	117.251	5.713	-111.538	-95,1%
Interventi in deroga	7.891	1.627.472	1.619.581	20524,4%
Totale generale	514.654	3.838.992	3.324.338	645,9%
Savona				
	2018	2021	Variazioni 2021/18	
	V.A.	V.A.	V.A.	V%
Interventi ordinari	324.928	2.540.205	2.215.277	681,8%
Interventi straordinari	845.606	1.831.659	986.053	116,6%
Interventi in deroga	2.818	2.061.896	2.059.078	73068,8%
Totale generale	1.173.352	6.433.760	5.260.408	448,3%

Fonte: ALFA - O.M.L. - Elaborazioni su dati INPS

Rispetto al 2018, le ore di CIG crescono in tutte le province liguri. Scendono solo gli interventi straordinari a Imperia (-35,6%, -22.470 ore) e a La Spezia (-95,1%, -111.538 ore).

Di seguito si approfondisce la **serie storica a livello provinciale** per tipo di intervento.

CIG ordinaria

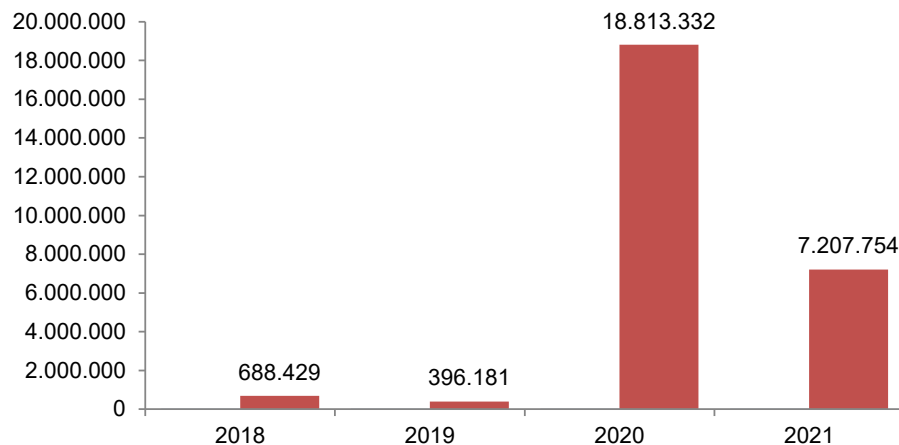
Genova: le ore nel 2019 scendono (-292.248 ore, -42,5%). Nel 2020 subiscono un incremento di 18.417.151 ore (4648,7%) e nel 2021 calano del 61,7% (-11.605.578 ore);

Savona: le ore autorizzate nel 2019 salgono del 15,6% (+50.802 ore), raggiungendo 375.730 ore; nel 2020 schizzano a 4.742.939 ore (+4.367.209 ore, +1162,3%) e nel 2021 diminuiscono del 46,4% (-2.202.734 ore);

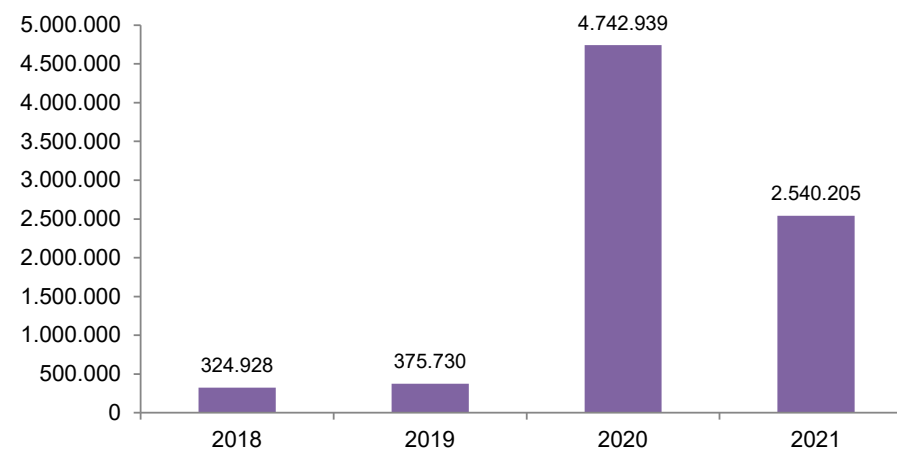
La Spezia: nel 2019 la CIG scende del 62,2% (-242.187 ore) portandosi a 147.325 ore. Nel 2020 le ore autorizzate balzano a 5.676.411 (+5.529.086 ore, +3753%), mentre un anno dopo scendono del 61,1% (-3.470.604 ore);

Imperia: nel 2019 le ore autorizzate, pari a 53.662, sono in calo rispetto al 2018 (-41.097 ore, -43,4%). Nel 2020 vanno a quota 1.295.435 (+1.241.773 ore, +2314,1%) e nel 2021 il loro volume si ridimensiona (-861.103 ore, -66,5%).

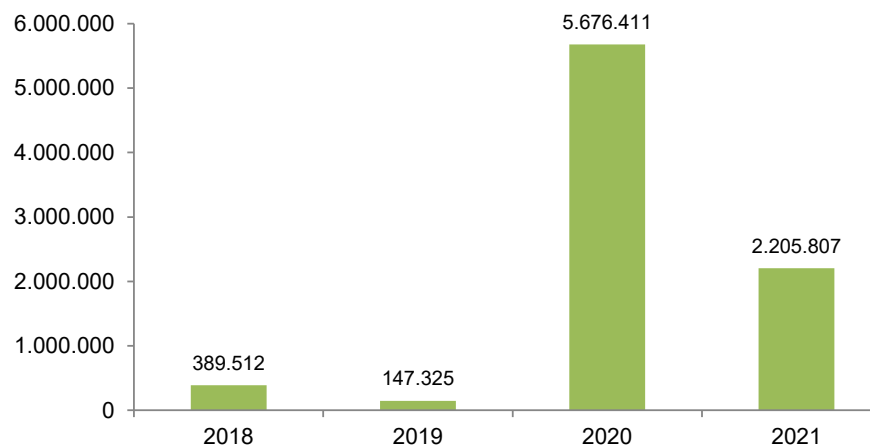
**Andamento ore autorizzate di CIG Ordinaria - Genova
2018-2021**



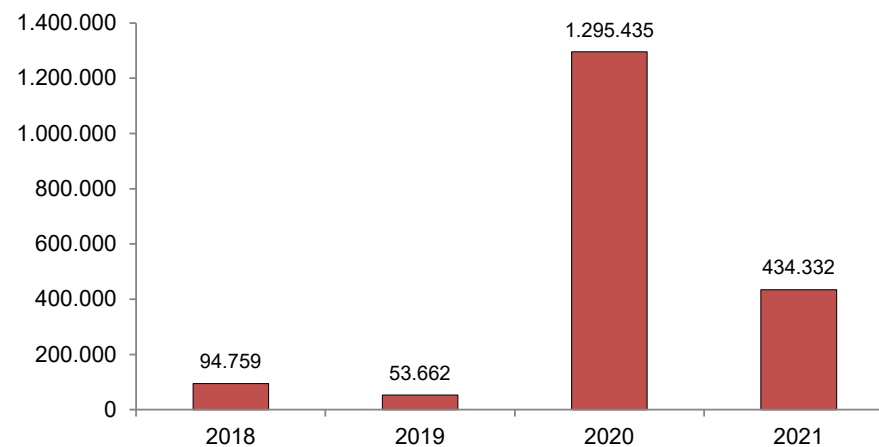
**Andamento ore autorizzate di CIG Ordinaria - Savona
2018-2021**



**Andamento ore autorizzate di CIG Ordinaria - La Spezia
2018-2021**



**Andamento ore autorizzate di CIG Ordinaria - Imperia
2018-2021**



Fonte: ALFA – O.M.L. – Elaborazioni su dati INPS

CIG straordinaria

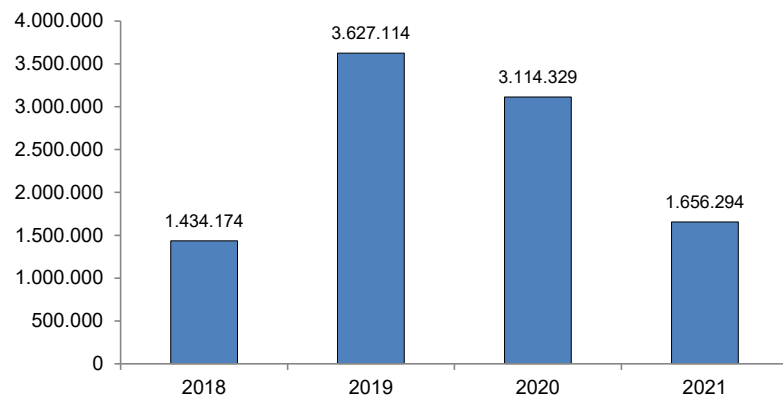
Genova: nel 2019 le ore crescono (+2.192.940 ore, 152,9%). Nei due anni successivi scendono, in particolare nel periodo 2021/2020 (-1.458.035 ore, -46,8%);

Savona: nel 2019 abbiamo un incremento consistente delle ore (+1.281.256 ore, 151,5%) che aumentano anche nel 2020 ma in maniera più contenuta (+848.870 ore, +39,9%). Nel 2021 le ore scendono del 38,4% (-1.144.073 ore);

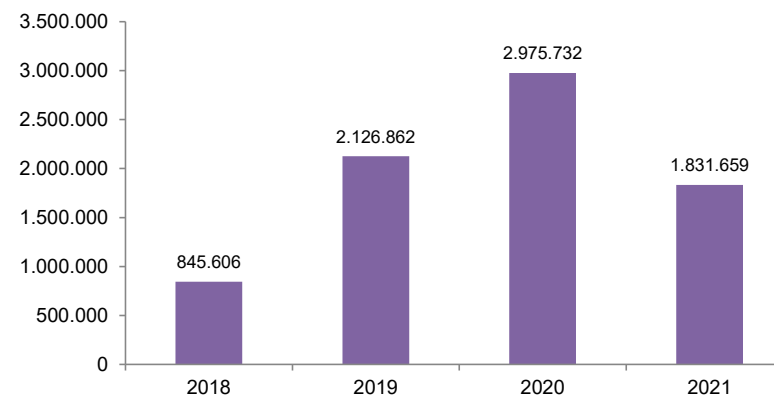
Imperia: nel 2019 le ore diminuiscono (-30,2%, -19.073 ore), ma la riduzione più forte è nel periodo 2020/2019 (-36.992 ore, -83,9%). Nel 2021 si verifica un nuovo incremento (+33.595 ore, +473,3%);

La Spezia: nel 2019 abbiamo una contrazione delle ore (-377.781 ore, +97%). Nel 2020 le ore subiscono una forte crescita (+123.465 ore, +1052,5%), per poi ridiscendere nel 2021 (-129.483 ore, -95,8%).

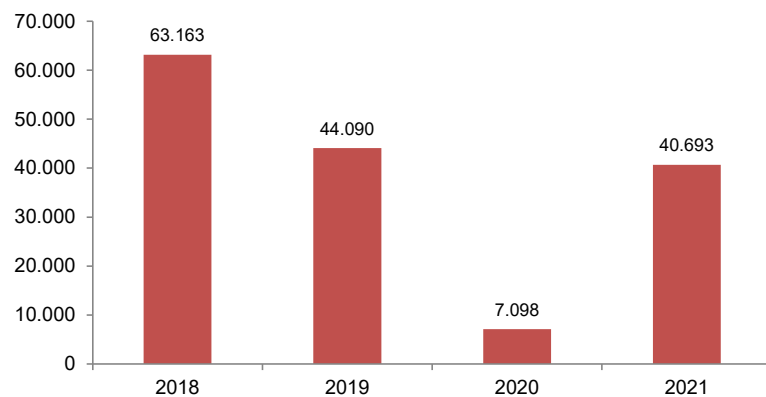
**Andamento ore autorizzate di CIG Straordinaria - Genova
2018-2021**



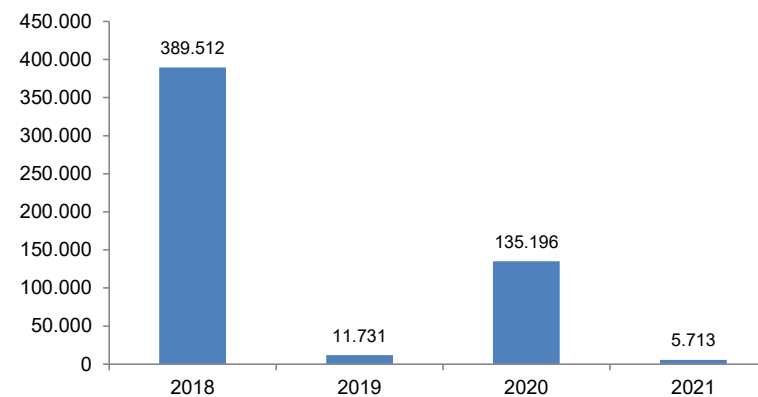
**Andamento ore autorizzate di CIG Straordinaria - Savona
2018-2021**



**Andamento ore autorizzate di CIG Straordinaria - Imperia
2018-2021**

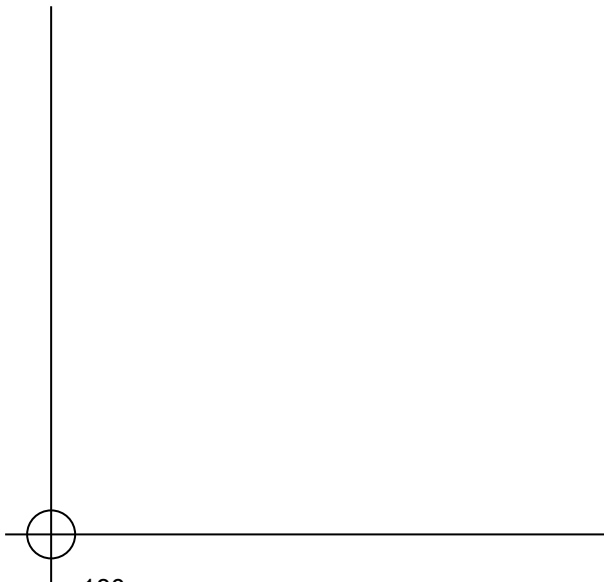


**Andamento ore autorizzate di CIG Straordinaria - La Spezia
2018-2021**

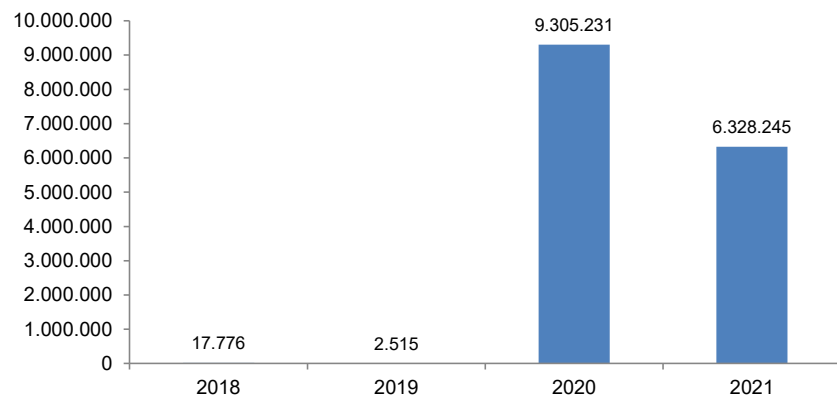


Fonte: ALFA – O.M.L. – Elaborazioni su dati INPS

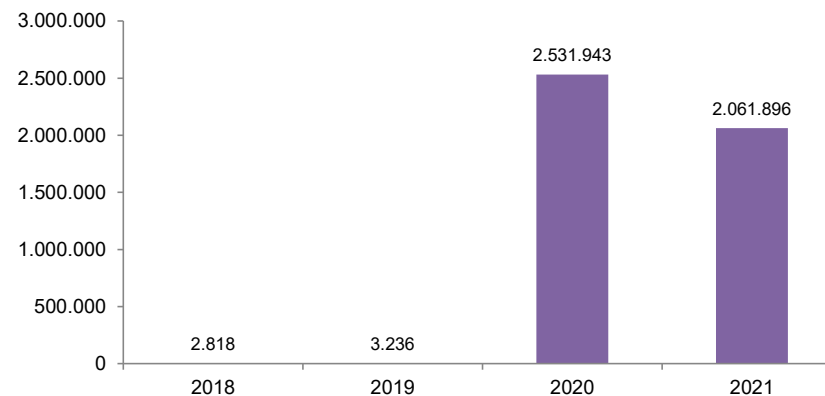
Riguardo alla **CIG in deroga**, in tutte le province gli incrementi più consistenti avvengono tra il 2019 e il 2020, con Genova che subisce un aumento di 9.302.716 ore, Savona di 2.528.707 ore, La Spezia di 2.354.097 ore e Imperia di 2.087.333 ore. Nel 2021 la CIG in deroga diminuisce in tutte le province, ma continua a rimanere su valori elevati, in un range che va dalle 6.328.245 ore autorizzate di Genova alle 1.926.894 ore di Imperia.



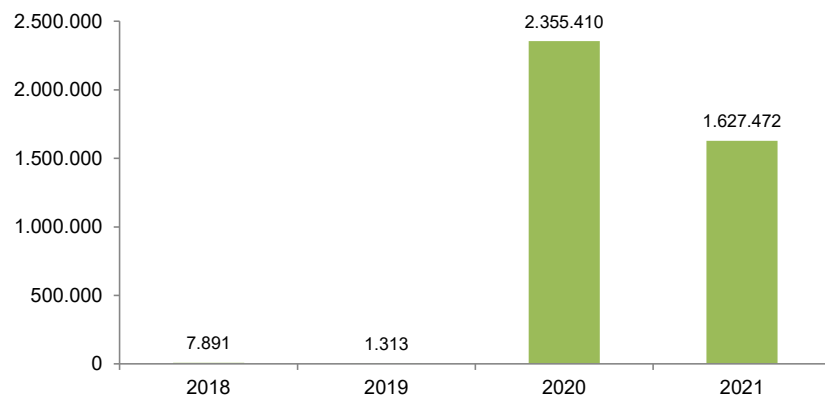
**Andamento ore autorizzate di CIG in Deroga - Genova
2018-2021**



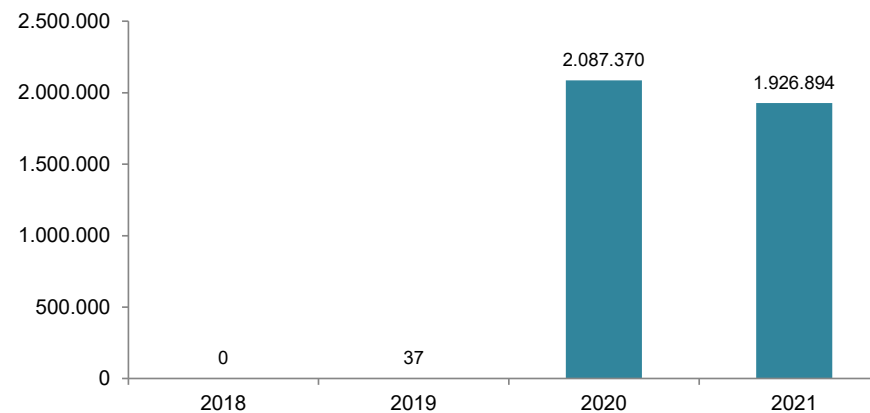
**Andamento ore autorizzate di CIG in Deroga - Savona
2018-2021**



**Andamento ore autorizzate di CIG in Deroga - La Spezia
2018-2021**



**Andamento ore autorizzate di CIG in Deroga - Imperia
2018-2021**



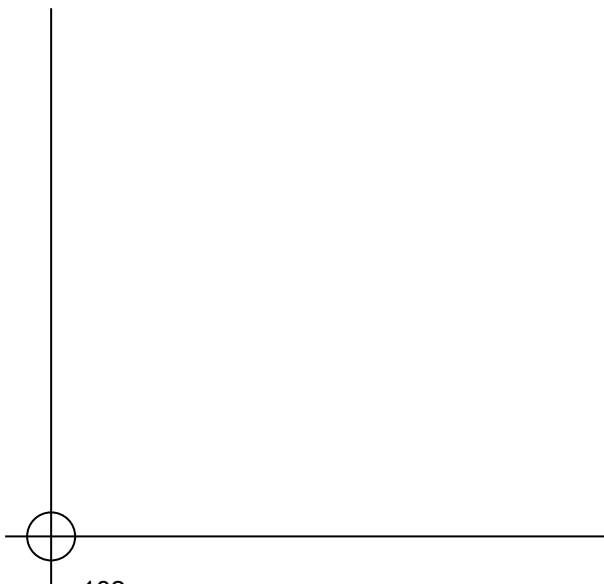
Fonte: ALFA – O.M.L. – Elaborazioni su dati INPS

3. Le dinamiche più recenti (2°trimestre 2021 – 2°trimestre 2022)

Nel 2°trimestre 2021 le ore di CIG complessivamente autorizzate in Italia sono in diminuzione dell'82,4%, rispetto al 2°trimestre 2021 (-509.665.424 ore), per effetto di una contrazione che riguarda le ore in deroga (-288.569.857 ore, -99,5%) e quelle ordinarie (-246.896.056 ore, -81%), mentre le ore straordinarie sono in crescita (+25.800.489 ore, +109%).

Nel Nord Ovest e in Liguria l'andamento è il medesimo: scendono le ore complessivamente autorizzate per effetto della flessione della CIG ordinaria e in deroga, ma salgono gli interventi straordinari.

In Liguria nel 2°trimestre 2022 le ore autorizzate sono 3.199.374, di cui l'81,8% è assorbito dagli interventi straordinari (2.617.440 ore): gli unici ad aumentare rispetto al 2° trimestre 2021 (+479.250, +22,4%). Le ore totali scendono del 72,6% (-8.479.468 ore), per effetto della flessione delle ore ordinarie (-3.916.870 ore, -87,6%) e di quelle in deroga (-5.041.848 ore, -99,5%).



Tab. 1 - ANDAMENTO DELLA CASSA INTEGRAZIONE GUADAGNI - LIGURIA, NORD OVEST, ITALIA

2°trim 2021 - 2°trim 2022

(valori assoluti - variazioni assolute e percentuali)

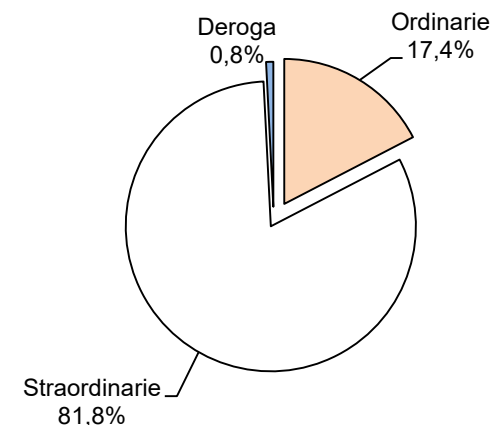
LIGURIA				
Tipologia di intervento	2°trim 2021	2°trim 2022	Variazione 2°trim 2022/1°trim 2020	
	v.a	v.a	v.a	v%
Interventi ordinari	4.473.114	556.244	-3.916.870	-87,6%
Interventi straordinari	2.138.190	2.617.440	479.250	22,4%
Interventi in deroga	5.067.538	25.690	-5.041.848	-99,5%
Totale generale	11.678.842	3.199.374	-8.479.468	-72,6%
NORD OVEST				
Tipologia di intervento	2°trim 2021	2°trim 2022	Variazione 2°trim 2022/1°trim 2021	
	v.a	v.a	v.a	v%
Interventi ordinari	99.295.256	17.879.343	-81.415.913	-82,0%
Interventi straordinari	10.029.458	14.334.559	4.305.101	42,9%
Interventi in deroga	95.774.797	135.880	-95.638.917	-99,9%
Totale generale	205.099.511	32.349.782	-172.749.729	-84,2%
ITALIA				
Tipologia di intervento	2°trim 2021	2°trim 2022	Variazione 2°trim 2022/1°trim 2021	
	v.a	v.a	v.a	v%
Interventi ordinari	304.863.702	57.967.646	-246.896.056	-81,0%
Interventi straordinari	23.678.091	49.478.580	25.800.489	109,0%
Interventi in deroga	290.133.569	1.563.712	-288.569.857	-99,5%
Totale generale	618.675.362	109.009.938	-509.665.424	-82,4%

Fonte: ALFA - O.M.L. - Elaborazioni su dati INPS

Composizione delle ore di CIG autorizzate - Liguria

2° trimestre 2022

Totale 3.199.374 ore



Tab. 2 - ANDAMENTO DELLA CASSA INTEGRAZIONE GUADAGNI NELLE 4 PROVINCE LIGURI

2°trim2021 - 2°trim2022

(valori assoluti - variazioni assolute e percentuali)

IMPERIA				
Tipologia di intervento	2°trim 2021	2°trim 2022	V.A	V%
Interventi ordinari	188.734	6.223	-182.511	-96,7%
Interventi straordinari	26.241	4.230	-22.011	-83,9%
Interventi in deroga	1.079.091	480	-1.078.611	-100,0%
Totale generale	1.294.066	10.933	-1.283.133	-99,2%
SAVONA				
Tipologia di intervento	2°trim 2021	2°trim 2022	V.A	V%
Interventi ordinari	887.384	112.212	-775.172	-87,4%
Interventi straordinari	1.554.987	1.404.003	-150.984	-9,7%
Interventi in deroga	762.659	2.744	-759.915	-99,6%
Totale generale	3.205.030	1.518.959	-1.686.071	-52,6%
GENOVA				
Tipologia di intervento	2°trim 2021	2°trim 2022	V.A	V%
Interventi ordinari	2.749.417	358.741	-2.390.676	-87,0%
Interventi straordinari	556.814	1.146.497	589.683	105,9%
Interventi in deroga	2.520.361	22.444	-2.497.917	-99,1%
Totale generale	5.826.592	1.527.682	-4.298.910	-73,8%
LA SPEZIA				
Tipologia di intervento	2°trim 2021	2°trim 2022	V.A	V%
Interventi ordinari	647.579	79.068	-568.511	-87,8%
Interventi straordinari	148	62.710	62.562	42271,6%
Interventi in deroga	705.427	22	-705.405	-100,0%
Totale generale	1.353.154	141.800	-1.211.354	-89,5%

Fonte: ALFA - O.M.L. - Elaborazioni su dati INPS

Gli interventi straordinari crescono a La Spezia (+62.562 ore, +42271,6%) e a Genova (+589.683, +105,9%).

A Genova la crescita delle ore straordinarie è da imputarsi principalmente al settore metallurgico (industria): 518.863 ore nel 2°trimestre 2022 mentre un anno prima erano pari a zero.

A La Spezia la CIG straordinaria è cresciuta per effetto dell'incremento delle ore nel commercio nell'ambito dei contratti di solidarietà, ricompresi nella CIG straordinaria, che da zero passano a 55.714 ore.