

Scolarità

1. Primo ciclo di istruzione e scuola secondaria di secondo grado

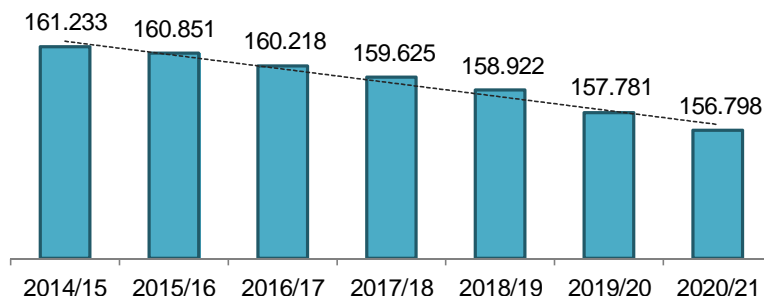
In Liguria, nell'anno scolastico 2020/2021 gli studenti iscritti alla scuola primaria e alla secondaria di primo di secondo grado sono 156.798 unità, in diminuzione dello 0,6% rispetto all'anno scolastico 2019/2020 (-983 unità).

Se confrontiamo gli iscritti dell'a.s. scolastico **2020/2021** con quelli dell'a.s. 2014/2015, la diminuzione è del 2,8% (pari a -4.435 iscritti), con gli studenti che passano da 161.233 unità alle attuali 156.798 unità.

Nell'anno scolastico 2020/21 gli studenti risultano distribuiti come segue:

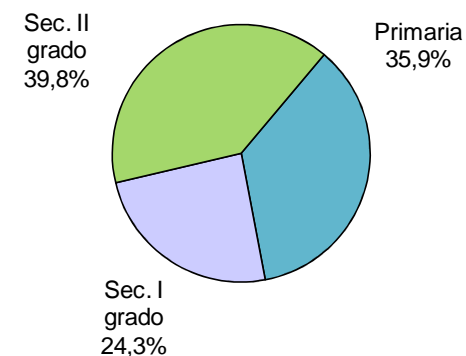
- il 39,8% nelle scuole secondarie di secondo grado (62.401 unità);
- il 35,9% nella scuola primaria (59.997 unità);
- il 24,3% frequenta le scuole secondarie di primo grado (38.344 unità).

Iscritti in Liguria alla scuola primaria e secondaria di I e II grado
anni scolastici dal 2014/15 al 2020/21



Fonte: OML – ALFA Elaborazione su dati MIUR

Studenti iscritti in Liguria - a.s. 2020/21



In Liguria gli studenti delle scuole primarie diminuiscono del 2,8% rispetto all'a.s. 2019/2020 (-1.607 unità); la contrazione, a livello percentuale, è la stessa in tutte le province, con l'eccezione di Imperia (-2,5%, -195 unità).

Rispetto all'a.s. 2014/15 la flessione regionale è del 9% (-5.586 unità); nelle province la flessione è compresa tra il -5,6% di La Spezia (-490 unità) e il -11,4% di Savona (-1.259 unità).

**Tab. 1 - STUDENTI ISCRITTI IN LIGURIA E NELLE PROVINCE
PER SCUOLE PRIMARIE
dall'a.s 2014/15 all'a.s. 2020/2021**
(valori assoluti)

	scuole primarie					
	2014/15	2015/16	2017/18	2018/19	2019/20	2020/21
Genova	33.667	33.563	32.584	32.293	31.449	30.555
Imperia	8.390	8.250	8.149	8.000	7.860	7.665
La Spezia	8.738	8.709	8.681	8.603	8.484	8.248
Savona	11.092	10.931	10.583	10.385	10.115	9.833
LIGURIA	61.887	61.453	59.997	59.281	57.908	56.301

Fonte: ALFA - O.M.L. - Elaborazioni su dati Ufficio Scolastico Regionale Liguria e Ufficio Statistica e Studi MIUR

**Tab. 1a - VARIAZIONI %
STUDENTI ISCRITTI IN LIGURIA
ALLE SCUOLE PRIMARIE**
(variazioni percentuali)

	scuole primarie	
	a.s.20/21 - a.s.14/15	a.s.20/21 - a.s.19/20
Genova	-9,2%	-2,8%
Imperia	-8,6%	-2,5%
La Spezia	-5,6%	-2,8%
Savona	-11,4%	-2,8%
LIGURIA	-9,0%	-2,8%

Fonte: ALFA - O.M.L. - Elaborazioni su dati Ufficio Scolastico Regionale Liguria e Ufficio Statistica e Studi MIUR

In Liguria gli studenti delle scuole secondarie di primo grado diminuiscono dell'1,2% rispetto all'a.s. 2019/2020 (-447 unità); la contrazione più elevata è quella di La Spezia (-2,5%, -142 unità), la più contenuta è quella di Imperia (-0,2%, -8 unità). Rispetto all'a.s. 2014/15 la flessione regionale è dell'1,7% (-656 unità); la diminuzione più elevata è quella di Savona (-2,5%, -171 unità), mentre a La Spezia gli iscritti rimangono stabili.

**Tab. 2 - STUDENTI ISCRITTI IN LIGURIA E NELLE PROVINCE
PER SCUOLE SECONDARIE DI I GRADO
dall'a.s 2014/15 all'a.s. 2020/2021**
(valori assoluti)

Province	secondarie di I grado					
	2014/15	2015/16	2017/18	2018/19	2019/20	2020/21
Genova	21.074	20.713	20.675	20.559	20.872	20.660
Imperia	5.274	5.181	5.252	5.248	5.210	5.202
La Spezia	5.448	5.430	5.499	5.500	5.591	5.449
Savona	6.956	6.977	6.918	6.940	6.870	6.785
LIGURIA	38.752	38.301	38.344	38.247	38.543	38.096

Fonte: ALFA - O.M.L. - Elaborazioni su dati Ufficio Scolastico Regionale Liguria e Ufficio Statistica e Studi MIUR

**Tab. 2a - VARIAZIONI %
STUDENTI ISCRITTI IN LIGURIA
ALLE SCUOLE SECONDARIE DI
I GRADO**
(variazioni percentuali)

Province	secondarie I grado	
	a.s.20/21 - a.s.14/15	a.s.20/21 - a.s.19/20
Genova	-2,0%	-1,0%
Imperia	-1,4%	-0,2%
La Spezia	0,0%	-2,5%
Savona	-2,5%	-1,2%
LIGURIA	-1,7%	-1,2%

Fonte: ALFA - O.M.L. - Elaborazioni su dati Ufficio Scolastico Regionale Liguria e Ufficio Statistica e Studi MIUR

Dal confronto con l'a.s. 2019/2020 emerge come gli studenti delle scuole secondarie di secondo grado siano i soli ad aumentare (+1,7%, +1.071 unità), in un range che va dal +1,1% di Genova (+385 unità) al +2,6% di La Spezia (+224 unità).

Rispetto all'a.s. 2014/15, a livello regionale c'è una flessione dell'1,7% degli studenti (-859 unità). La diminuzione più elevata è quella di La Spezia (-4,3%, -263 unità), mentre Savona è l'unica provincia in cui, nello stesso periodo, gli iscritti sono aumentati (+2,9%, +324 unità).

Tab. 3 - STUDENTI ISCRITTI IN LIGURIA E NELLE PROVINCE PER SCUOLE SECONDARIE DI II GRADO dall'a.s. 2014/15 all'a.s. 2020/21
(valori assoluti)

	secondarie di II grado					
	2014/15	2015/16	2017/18	2018/19	2019/20	2020/21
Genova	34.569	33.343	33.582	33.741	33.708	34.093
Imperia	8.453	8.185	8.006	7.885	7.944	8.133
La Spezia	9.103	8.711	8.711	8.602	8.492	8.716
Savona	11.135	10.858	11.068	11.166	11.186	11.459
LIGURIA	63.260	61.097	61.284	61.394	61.330	62.401

Fonte: ALFA - O.M.L. - Elaborazioni su dati Ufficio Scolastico Regionale Liguria e Ufficio Statistica e Studi MIUR

Tab. 3a - VARIAZIONI % STUDENTI ISCRITTI IN LIGURIA ALLE SCUOLE SECONDARIE DI II GRADO

(variazioni percentuali)

Province	secondarie II grado	
	a.s.20/21 - a.s.14/15	a.s.20/21 - a.s.19/20
Genova	-1,4%	1,1%
Imperia	-3,8%	2,4%
La Spezia	-4,3%	2,6%
Savona	2,9%	2,4%
LIGURIA	-1,4%	1,7%

Fonte: ALFA - O.M.L. - Elaborazioni su dati Ufficio Scolastico Regionale Liguria e Ufficio Statistica e Studi MIUR

2. Gli studenti stranieri in Liguria

In Liguria, nell'anno scolastico 2020/21, la scuola, con l'eccezione della scuola per l'infanzia, conta **21.438** studenti stranieri, il **13,7%** della popolazione studentesca complessiva. La provincia con la più alta concentrazione di studenti stranieri è Imperia (16,3%, 3.433 unità). Se consideriamo il complesso degli studenti della Liguria, la maggior parte di allievi stranieri è iscritta alla scuola primaria (16,1%, 9.044 unità).

Tab. 1 - ALUNNI TOTALI E STRANIERI ISCRITTI NELLE PROVINCE

Anno scolastico 2020/21

(valori assoluti - valori percentuali)

Scuola	Alunni totali	di cui alunni stranieri	Alunni stranieri/Alunni totali
	v.a	v.a	v%
Genova	85.308	11.468	13,4%
Imperia	21.000	3.433	16,3%
La Spezia	22.413	3.515	15,7%
Savona	28.077	3.022	10,8%
LIGURIA	156.798	21.438	13,7%

Fonte: ALFA - O.M.L. - Elaborazioni su dati Ufficio Statistica e Studi MIUR

Tab. 2 - ALUNNI TOTALI E STRANIERI ISCRITTI IN LIGURIA PER ORDINE DI SCUOLA

Anno scolastico 2020/21

(valori assoluti - valori percentuali)

Scuola	Alunni totali	di cui alunni stranieri	Alunni stranieri/Alunni totali
	v.a	v.a	v%
Primaria	56.301	9.044	16,1%
Secondaria di I grado	38.096	5.287	13,9%
Secondaria di II grado	62.401	7.107	11,4%
Totale	156.798	21.438	13,7%

Fonte: ALFA - O.M.L. - Elaborazioni su dati Ufficio Statistica e Studi MIUR

In Liguria, rispetto all'anno scolastico 2019/2020, a fronte della flessione complessiva degli alunni (-0,6%, -983 unità), la popolazione scolastica straniera cresce dell'1,6% (+331 unità) grazie all'aumento degli studenti nella scuola secondaria di secondo grado (+4,5%, +304 unità) e in misura minore anche a quelli iscritti alla scuola primaria (+0,8%, +74 unità).

E' interessante segnalare come, rispetto all'anno scolastico 2014/2015, gli alunni stranieri siano in crescita del 14,4% (+2.695 unità) per effetto di aumenti che riguardano tutti gli ordini di scuola e in particolar modo la scuola primaria (+20,8%, +1.556 unità).

Tab. 3 - ALUNNI TOTALI E STRANIERI ISCRITTI IN LIGURIA PER ORDINE DI SCUOLA

Anni scolastici dal 2014/15 al 2020/21

(valori assoluti - valori percentuali)

Scuola	2014/15			2015/16			2016/17			2017/18		
	Alunni totali	Alunni stranieri	stranieri su tot.%	Alunni totali	Alunni stranieri	stranieri su tot.%	Alunni totali	Alunni stranieri	stranieri su tot.%	Alunni totali	Alunni stranieri	stranieri su tot.%
Primaria	61.658	7.488	12,1%	61.453	7.662	12,5%	60.845	7.961	13,1%	59.997	8.273	13,8%
Second. di I grado	38.518	4.679	12,1%	38.301	4.651	12,1%	38.088	4.686	12,3%	38.344	4.873	12,7%
Second. di II grado	61.057	6.576	10,8%	61.097	6.482	10,6%	61.285	6.611	10,8%	61.284	6.672	10,9%
Totale	161.233	18.743	11,6%	160.851	18.795	11,7%	160.218	19.258	12,0%	159.625	19.818	12,4%
Scuola	2018/19			2019/20			2020/21					
	Alunni totali	Alunni stranieri	stranieri su tot.%	Alunni totali	Alunni stranieri	stranieri su tot.%	Alunni totali	Alunni stranieri	stranieri su tot.%			
Primaria	59.281	8.610	14,5%	57.908	8.970	15,5%	56.301	9.044	16,1%			
Second. di I grado	38.247	5.070	13,3%	38.543	5.334	13,8%	38.096	5.287	13,9%			
Second. di II grado	61.394	6.779	11,0%	61.330	6.803	11,1%	62.401	7.107	11,4%			
Totale	158.922	20.459	12,9%	157.781	21.107	13,4%	156.798	21.438	13,7%			

Fonte: Elaboraz. ALFA - OML su dati Ufficio Statistica e Studi MIUR

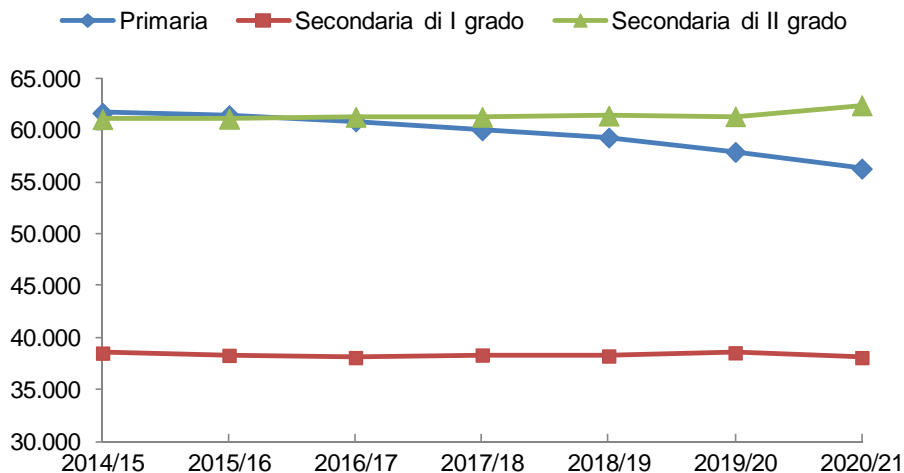
Tab 3a - Variazioni alunni totali e stranieri iscritti in Liguria per ordine di scuola

(variazioni assolute - variazioni percentuali)

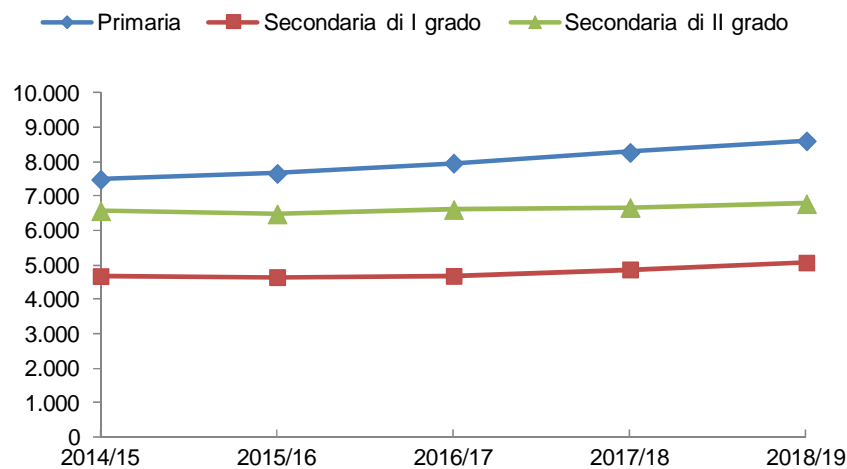
Scuola	Variazioni a.s.20/21 - a.s.14/15			
	Alunni totali		Alunni Stranieri	
	v.a.	var.%	v.a.	v.%
Primaria	-5.357	-8,7%	1.556	20,8%
Sec. I grado	-422	-1,1%	608	13,0%
Sec. II grado	1.344	2,2%	531	8,1%
Totale	-4.435	-2,8%	2.695	14,4%
Scuola	Variazioni a.s. 20/21 - a.s. 19/20			
	Alunni totali		Alunni Stranieri	
	v.a.	var.%	v.a.	v.%
Primaria	-1.607	-2,8%	74	0,8%
Sec. I grado	-447	-1,2%	-47	-0,9%
Sec. II grado	1.071	1,7%	304	4,5%
Totale	-983	-0,6%	331	1,6%

Fonte: Elaborazione ALFA OML su dati Ufficio Statistica e Studi

**Alunni totali iscritti in Liguria per ordine di scuola
a.s 2014/15 - a.s 2020/21**



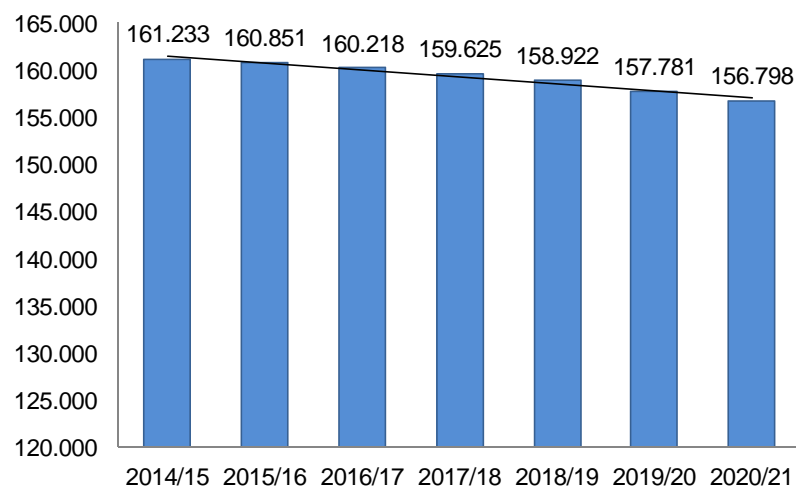
**Alunni stranieri iscritti in Liguria per ordine di scuola
a.s. 2014/15 - a.s. 2020/21**



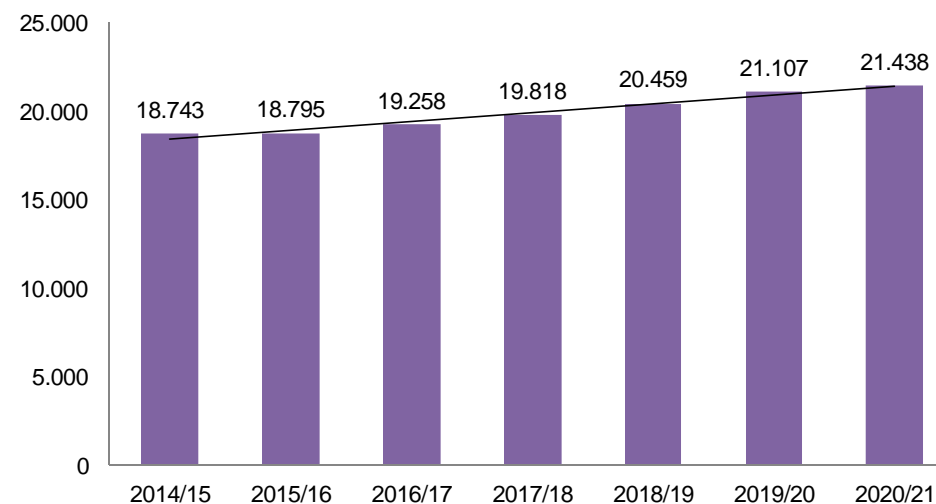
Fonte: OML – ALFA Elaborazione su dati MIUR



Alunni totali iscritti in Liguria alla scuola primaria e alla secondaria di I e II grado a.s. 2014/15 - a.s. 2020/21



di cui Alunni Stranieri iscritti in Liguria alla scuola primaria e alla secondaria di I e II grado a.s. 2014/15 - a.s.2019/20



Fonte: OML – ALFA Elaborazione su dati MIUR



