



Note di sintesi sull'andamento del mercato del lavoro in Liguria (*)

(I trimestre 2016 – I trimestre 2017)

OSSERVATORIO MERCATO DEL LAVORO

Giugno 2017

(*) I dati e le informazioni contenute nelle “Note di sintesi “ costituiscono un contributo che l'Osservatorio sul Mercato del Lavoro elabora per diffondere una tempestiva conoscenza delle più recenti dinamiche del mercato del lavoro regionale e locale. Ulteriori approfondimenti vengono pubblicati su “Notizie Flash” e “I Quaderni dell'OML”.

L'occupazione

Secondo i dati diffusi dall'ISTAT, nel I trimestre 2017 in Italia gli occupati aumentano di 326mila unità (+1,5%) e si attestano sui 22milioni 726mila unità. La crescita degli occupati riguarda i dipendenti e di questi principalmente coloro che hanno un contratto a termine, mentre diminuiscono i lavoratori autonomi. Prosegue invece l'incremento degli occupati a tempo pieno che va di pari passo a quello del part time, dal 2010 in continua ascesa.

L'occupazione è in crescita anche nel Nord e soprattutto nel Nord Est (+2,3%); invece in Liguria in controtendenza rispetto al Nord Ovest diminuiscono gli occupati (-20mila unità pari al -3,3%) passando da 613 mila e 593 mila unità. Si tratta soprattutto di donne (-14 mila occupate) ma anche l'occupazione maschile perde terreno (- 6 mila unità).

Tab. 1 - ANDAMENTO DELL'OCCUPAZIONE. CONFRONTO RIPARTIZIONALE

1° Trimestre 2016 - 1° Trimestre 2017

(valori assoluti in migliaia - valori percentuali)

	1° Trimestre 2016	1° Trimestre 2017	Variazioni	
			1°Trim-16/1°Trim-17	
			v.a.	v.%
Liguria	613	593	-20	-3,3%
Nord Ovest	6.750	6.835	85	1,3%
Nord Est	4.939	5.051	112	2,3%
Italia	22.400	22.726	326	1,5%

Fonte: ALFA - O.M.L. Elaborazioni su dati ISTAT

Rilevazione sulle Forze di Lavoro (1° Trimestre 2016/1° Trimestre 2017)

*Per effetto degli arrotondamenti sulle migliaia i totali possono risultare discordanti di un range di 1/3 punti

Tab. 2 - ANDAMENTO DELL'OCCUPAZIONE PER GENERE IN LIGURIA
1° Trimestre 2016 - 1° Trimestre 2017

(valori assoluti in migliaia - valori percentuali)

	1° Trimestre 2016		1° Trimestre 2017		Variazioni	
	v.a.	v.%	v.a.	v.%	1°Trim-16/1°Trim-17	
					v.a.	v.%
Maschi	340	55,4%	334	56,2%	-6	-1,8%
Femmine	274	44,6%	260	43,8%	-14	-5,1%
Totale	613	100,0%	593	100,0%	-20	-3,3%

Fonte: ALFA - O.M.L. Elaborazioni su dati ISTAT

Rilevazione sulle Forze di Lavoro (1° Trimestre 2016/1° Trimestre 2017)

*Per effetto degli arrotondamenti sulle migliaia i totali possono risultare discordanti di un range di 1/3 punti

Gli occupati diminuiscono di 13 mila unità nell'industria (-11%), di 6 mila nel terziario (-1,2%) e di 2 mila in agricoltura (-20%).

Tab. 3 - OCCUPATI PER RAMO DI ATTIVITA' ECONOMICA IN LIGURIA*
1° Trimestre 2016 - 1° Trimestre 2017
 (valori assoluti in migliaia - valori percentuali)

	1° Trimestre 2016		1° Trimestre 2017		Variazioni 1°Trim-16/1°Trim-17	
	v.a.	v.%	v.a.	v.%	v.a.	v.%
Agricoltura	10	1,6%	8	1,3%	-2	-20,0%
Industria	118	19,2%	105	17,7%	-13	-11,0%
Servizi	486	79,2%	480	80,9%	-6	-1,2%
Totale	613	100,0%	593	100,0%	-20	-3,3%

Fonte: ALFA - O.M.L. Elaborazioni su dati ISTAT

Rilevazione sulle Forze di Lavoro (1° Trimestre 2016/1° Trimestre 2017)

*Per effetto degli arrotondamenti sulle migliaia i totali possono risultare discordanti di un range di 1/3 punti

Il tasso di occupazione in Italia sale dal 56,3% al 57,2%. La crescita di 9 decimi di punto percentuale riguarda sia gli uomini che le donne. L'indicatore cresce per entrambe le componenti di genere nel Nord e si segnalano i +1,4 punti percentuali per gli uomini nel Nord Ovest e i +2,3 punti percentuali per le donne nel Nord Est.

In Liguria il tasso di occupazione scende dal 63% al 61,2% (-1,8 punti percentuali) per entrambe le componenti di genere anche se l'indicatore femminile è quello che subisce la contrazione più forte: -2,5 punti percentuali rispetto a -1 punto percentuale degli uomini.

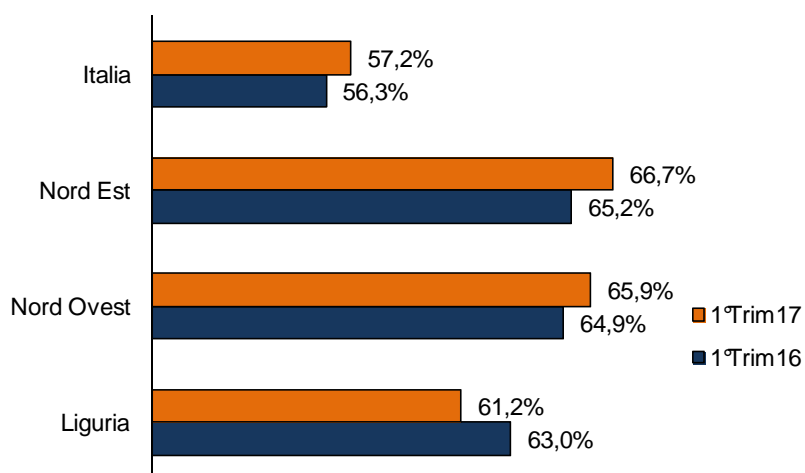
**Tab. 4- DINAMICA DEL TASSO DI
 OCCUPAZIONE 15-64 ANNI
 CONFRONTO RIPARTIZIONALE
 1° Trimestre 2016 - 1° Trimestre 2017**
 (valori percentuali)

	1°Trim16	1°Trim17
	Maschi	
Liguria	69,8%	68,8%
Nord Ovest	72,0%	73,4%
Nord Est	73,2%	73,9%
Italia	65,3%	66,2%
	Femmine	
Liguria	56,2%	53,7%
Nord Ovest	57,8%	58,3%
Nord Est	57,2%	59,5%
Italia	47,3%	48,2%
	Totale	
Liguria	63,0%	61,2%
Nord Ovest	64,9%	65,9%
Nord Est	65,2%	66,7%
Italia	56,3%	57,2%

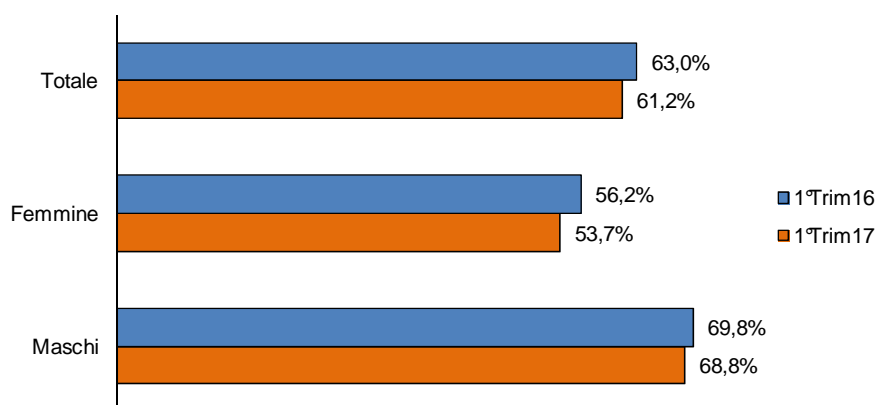
Fonte: ALFA - O.M.L. Elaborazioni su dati ISTAT

Rilevazione sulle Forze di Lavoro (1° Trimestre 2016/1° Trimestre 2017)

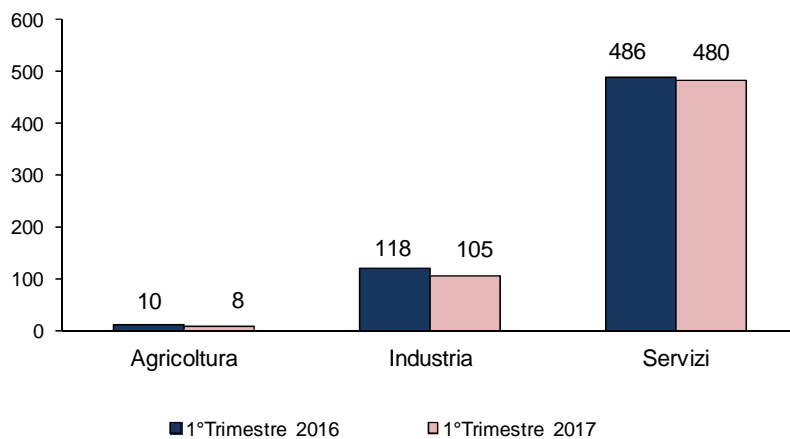
**TASSI DI OCCUPAZIONE 15-64 ANNI. CONFRONTO
RIPARTIZIONALE
1° TRIMESTRE 2016-1° TRIMESTRE 2017**



**TASSI DI OCCUPAZIONE 15-64 ANNI. LIGURIA
1° TRIMESTRE 2016-1° TRIMESTRE 2017**



**OCCUPATI PER RAMO DI ATTIVITA' ECONOMICA
1° TRIMESTRE 2016 - 1° TRIMESTRE 2017
(valori espressi in migliaia)**



La disoccupazione

In Italia per il terzo trimestre consecutivo cresce il numero dei disoccupati che arrivano a sfiorare i 3 milioni (circa 3 milioni e 138 mila unità), con una crescita dell'1,7% (+50 mila unità), mentre nel Nord assistiamo ad una diminuzione della disoccupazione di 53 mila unità, di cui 23 mila nel Nord Ovest. Anche in Liguria la disoccupazione scende da 74mila a 71mila unità (-4,1%), per effetto della sola flessione della disoccupazione maschile (-5 mila unità), mentre quella femminile è in aumento di 2 mila unità.

Tab. 5 - PERSONE IN CERCA DI OCCUPAZIONE

1° Trimestre 2016 - 1° Trimestre 2017

(valori assoluti in migliaia - valori percentuali)

	1° Trimestre 2016	1° Trimestre 2017	Variazioni 1°Trim-16/1°Trim-17	
			v.a.	v. %
Liguria	74	71	-3	-4,1%
Nord Ovest	634	611	-23	-3,6%
Nord Est	393	363	-30	-7,6%
Italia	3.087	3.138	51	1,7%

Fonte: ALFA - O.M.L. Elaborazioni su dati ISTAT

Rilevazione sulle Forze di Lavoro (1° Trimestre 2016/1° Trimestre 2017)

*Per effetto degli arrotondamenti sulle migliaia i totali possono risultare discordanti di un range di 1/3 punti

**Tab. 6 - ANDAMENTO DELLA DISOCCUPAZIONE PER GENERE IN
LIGURIA***

1° Trimestre 2016 - 1° Trimestre 2017

(valori assoluti in migliaia - valori percentuali)

	1° Trimestre 2016		1° Trimestre 2017		Variazioni 1°Trim-16/1°Trim-17	
	v.a.	v. %	v.a.	v. %	v.a.	v. %
Maschi	39	52,7%	34	47,9%	-5	-12,8%
Femmine	35	47,3%	37	52,1%	2	5,7%
Totale	74	100,0%	71	100,0%	-3	-4,1%

Fonte: ALFA - O.M.L. Elaborazioni su dati ISTAT

Rilevazione sulle Forze di Lavoro (1° Trimestre 2016/1° Trimestre 2017)

*Per effetto degli arrotondamenti sulle migliaia i totali possono risultare discordanti di un range di 1/3 punti

Il dato apparentemente positivo sulla diminuzione della disoccupazione in realtà non tiene conto di un segnale preoccupante: aumenta cioè il numero degli scoraggiati, ossia coloro che non intraprendono azioni di ricerca attiva di occupazione pur dichiarandosi disponibili a lavorare¹, che passano da 37 mila a 49 mila unità (+32,4%) per effetto dell'aumento delle donne (+7mila unità) ma anche degli uomini (+5 mila unità).

¹ Tale dato è stato ricavato andando a sommare alcune delle voci che compongono le non forze di lavoro: "cercano lavoro ma non attivamente", "non cercano ma disponibili a lavorare", "cercano lavoro ma non disponibili a lavorare". Riguardo a quest'ultima categoria si sottolinea come la non disponibilità sia da intendersi nell'accezione specificata dall'ISTAT (nelle due settimane successive alla rilevazione).

**Tab. 7 - ANDAMENTO DEGLI "SCORAGGIATI" PER GENERE
IN LIGURIA***

1° Trimestre 2016 - 1° Trimestre 2017

(valori assoluti in migliaia - valori percentuali)

	1° Trimestre 2016		1° Trimestre 2017		Variazioni 1°Trim-16/1°Trim-	
	v.a.	v. %	v.a.	v. %	v.a.	v. %
Maschi	13	35,1%	18	25,4%	5	38,5%
Femmine	24	64,9%	31	43,7%	7	29,2%
Totale	37	100,0%	49	69,0%	12	32,4%

Fonte: ALFA - O.M.L. Elaborazioni su dati ISTAT

Rilevazione sulle Forze di Lavoro (1° Trimestre 2016/1° Trimestre 2017)

*Per effetto degli arrotondamenti sulle migliaia i totali possono risultare discordanti di un range di 1/3 punti

In Italia nel I trimestre 2017 il tasso di disoccupazione rimane fermo al 12,1%, quello maschile scende di 3 decimi di punto percentuale e quello femminile sale di 4 decimi di punto percentuale.

Nel Nord Ovest il tasso complessivo scende dall'8,6% all'8,2% mentre quello maschile passa dall'8% al 7,2% e quello femminile rimane stabile al 9,4%.

In Liguria l'indicatore rimane pressoché stabile intorno al 10,7%, il tasso maschile scende sotto il 10% e si attesta sul 9,2% mentre quello femminile sale di oltre un punto percentuale andando sul 12,5%, un valore che lo avvicina maggiormente alla media italiana piuttosto che a quella delle regioni del Nord.

**Tab. 8 - DINAMICA DEL TASSO DI
DISOCCUPAZIONE 15-64 ANNI
CONFRONTO RIPARTIZIONALE
1° Trimestre 2016 - 1° Trimestre
2017**

(valori percentuali)

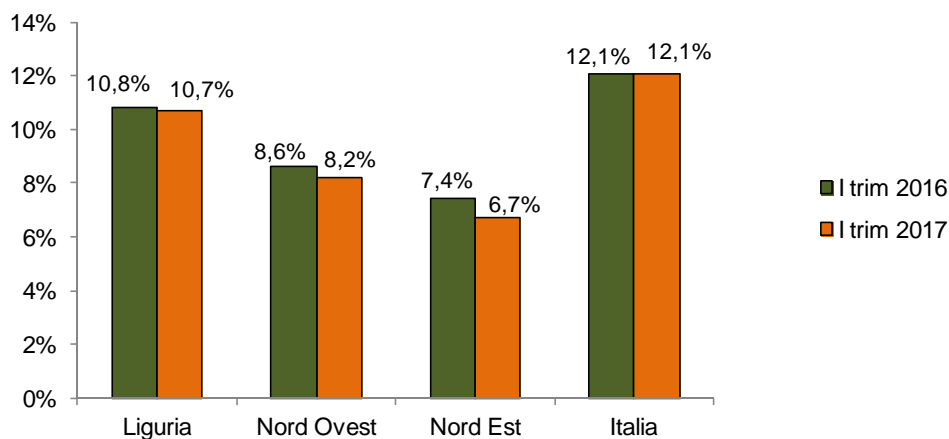
	1°Trim16	1°Trim17
	Maschi	
Liguria	10,4%	9,2%
Nord Ovest	8,0%	7,2%
Nord Est	6,3%	5,4%
Italia	11,5%	11,2%
	Femmine	
Liguria	11,2%	12,5%
Nord Ovest	9,4%	9,4%
Nord Est	8,8%	8,3%
Italia	12,9%	13,3%
	Totale	
Liguria	10,8%	10,7%
Nord Ovest	8,6%	8,2%
Nord Est	7,4%	6,7%
Italia	12,1%	12,1%

Fonte: ALFA - O.M.L. Elaborazioni su dati ISTAT

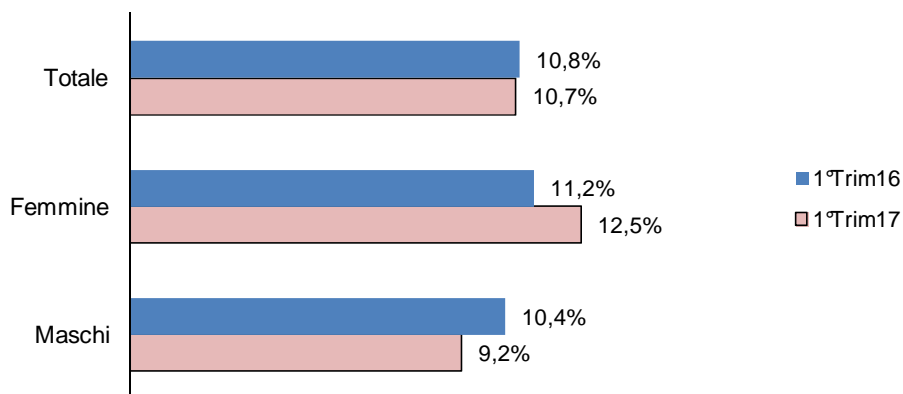
Rilevazione sulle Forze di Lavoro (1° Trimestre 2016/1° Trimestre 2017)

Tassi di disoccupazione - confronto ripartizionale

I trim 2016- I trim 2017



TASSI DI DISOCCUPAZIONE. LIGURIA 1° TRIMESTRE 2016- 1° TRIMESTRE 2017



Analizzando congiuntamente il tipo di disoccupazione con il genere si evidenzia come l'unica componente in crescita è quella delle donne che hanno perduto una precedente occupazione con circa 6 mila unità in più.

**Tab. 9 - PERSONE IN CERCA DI
OCCUPAZIONE IN LIGURIA***
1° Trimestre 2016- 1° Trimestre 2017
(valori assoluti in migliaia - valori
percentuali)

	1°Trim16	1°Trim17
	v.a	v.a
Maschi		
Con precedenti esperienze lavorative	31	29
Senza precedenti esperienze lavorative	9	5
Totale Maschi	40	34
Femmine		
Con precedenti esperienze lavorative	27	33
Senza precedenti esperienze lavorative	8	5
Totale Femmine	35	37
Totale		
Con precedenti esperienze lavorative	57	61
Senza precedenti esperienze	17	9
Totale	74	71

Fonte: ALFA - O.M.L. Elaborazioni su dati ISTAT
Rilevazione sulle Forze di Lavoro (1° Trimestre
2016/1° Trimestre 2017)

Per effetto degli arrotondamenti sulle migliaia i
totali possono risultare discordanti di un range di
1/3 punti

In sintesi

Nel I trimestre 2017 in Italia gli occupati sono in crescita di 326 mila unità (+1,5%), soprattutto per effetto dell'aumento del lavoro dipendente. L'occupazione è in crescita anche nel Nord Ovest (+1,3%) mentre in Liguria scende da 613 mila a 593 mila unità (-3,3%), con la componente femminile in calo di ben 14 mila unità.

A perdere posti di lavoro sono tutti i comparti dell'economia locale, con l'industria che fa segnare -13 mila occupati e i servizi -6 mila.

Sul fronte della disoccupazione prosegue per il terzo trimestre consecutivo la crescita del numero di chi cerca lavoro che arriva a superare i 3 milioni di unità (+1,7% rispetto al I trimestre 2016), nonostante il tasso di disoccupazione complessivo si mantenga stabile al 12,1%.

Nel Nord Ovest la disoccupazione diminuisce del 3,6% (circa 23 mila unità) e anche in Liguria scende da 74 mila unità a 71 mila unità (-4,1%) nonostante l'incremento di 2 mila unità la disoccupazione femminile -per lo più donne che hanno perduto una precedente occupazione- e infatti il relativo tasso sale dall'11,2% al 12,5%, avvicinandosi al poco lusinghiero 13,3% italiano.

Da un'analisi più approfondita risulta però che la complessiva contrazione della disoccupazione sia da imputarsi alla crescita degli scoraggiati che salgono di circa 12 mila unità, di cui il 58,3% donne. Gli scoraggiati rappresentano coloro che, pur essendo disponibili a lavorare, non si stanno impegnando in azioni di ricerca attiva di un'occupazione in quanto sfiduciati circa la capacità da parte del sistema economico di riassorbirli nel ciclo produttivo.

A cura di

Dott.ssa Adriana Rossato Responsabile Servizio OML ALFA

Dott.ssa Lia Orzati Servizio OML ALFA