

## **Note di sintesi sull'andamento del mercato del lavoro in Liguria(\*)**

**(I trimestre 2015- I trimestre 2016)**

### **OSSERVATORIO MERCATO DEL LAVORO**

Giugno 2016

(\*) I dati e le informazioni contenute nelle “Note di sintesi “ costituiscono un contributo che l'Osservatorio sul Mercato del Lavoro elabora per diffondere una tempestiva conoscenza delle più recenti dinamiche del mercato del lavoro regionale e locale. Ulteriori approfondimenti vengono pubblicati su “Notizie Flash” e “I Quaderni dell'OML”.

## L'occupazione

Secondo gli ultimi dati diffusi dall'ISTAT, nel I trimestre 2016 è proseguita la crescita tendenziale degli occupati<sup>1</sup>, che in Italia sono arrivati a 22milioni 401mila unità (+1,1% pari a 242 mila unità), soprattutto per effetto della crescita della componente maschile. Sempre a livello nazionale tra gli occupati aumenta il numero di chi passa da un contratto a tempo determinato o da una collaborazione ad un tempo indeterminato (rispettivamente +24,2% e +20,6%).

La crescita dell'occupazione riguarda su percentuali analoghe, rispettivamente +1,3% e +1,2%, sia il Nord Ovest che il Nord Est. La Liguria fa registrare un aumento dell'1%, con gli occupati che salgono dalle 607mila alle 613mila unità per effetto della sola crescita degli uomini (+3,7% pari a circa 12mila unità) mentre l'occupazione femminile ha una flessione dell'1,8% (-5mila unità).

**Tab. 1 - ANDAMENTO DELL'OCCUPAZIONE. CONFRONTO  
RIPARTIZIONALE**

**1° Trimestre 2015 - 1° Trimestre 2016**

(valori assoluti in migliaia - valori percentuali)

	1° Trimestre 2015	1° Trimestre 2016	Variazioni 1°Trim-15/1°Trim-16	
			v.a.	v.%
Liguria	607	613	6	1,0%
Nord Ovest	6.665	6.750	85	1,3%
Nord Est	4.881	4.939	58	1,2%
Italia	22.158	22.401	242	1,1%

Fonte: ARSEL Liguria - O.M.L. Elaborazioni su dati ISTAT

Rilevazione sulle Forze di Lavoro (1° Trimestre 2015/1° Trimestre 2016)

\*Per effetto degli arrotondamenti sulle migliaia i totali possono risultare discordanti di un range di 1/3 punti

**Tab. 2 - ANDAMENTO DELL'OCCUPAZIONE PER GENERE IN LIGURIA  
1° Trimestre 2015 - 1° Trimestre 2016**

(valori assoluti in migliaia - valori percentuali)

	1° Trimestre 2015		1° Trimestre 2016		Variazioni 1°Trim-15/1°Trim-16	
	v.a.	v.%	v.a.	v.%	v.a.	v.%
Maschi	328	54,0%	340	55,4%	12	3,7%
Femmine	279	46,0%	274	44,6%	-5	-1,8%
Totale	607	100,0%	613	100,0%	6	1,0%

Fonte: ARSEL Liguria - O.M.L. Elaborazioni su dati ISTAT

Rilevazione sulle Forze di Lavoro (1° Trimestre 2015/1° Trimestre 2015)

\*Per effetto degli arrotondamenti sulle migliaia i totali possono risultare discordanti di un range di 1/3 punti

<sup>1</sup> Il raffronto è con il corrispondente trimestre dell'anno precedente.

Rispetto ai settori di attività, gli occupati crescono di 8mila unità nel terziario (+1,7%) e di mille unità (+0,9%) nell'industria, mentre in agricoltura c'è una perdita di 3mila posti di lavoro (-23,1%).

**Tab. 3 - OCCUPATI PER RAMO DI ATTIVITA' ECONOMICA IN LIGURIA\***  
**1° Trimestre 2015 - 1° Trimestre 2016**

(valori assoluti in migliaia - valori percentuali)

	1° Trimestre 2015		1° Trimestre 2016		Variazioni 1°Trim-15/1°Trim-16	
	v.a.	v.%	v.a.	v.%	v.a.	v.%
Agricoltura	13	2,1%	10	1,6%	-3	-23,1%
Industria	117	19,2%	118	19,2%	1	0,9%
Servizi	478	78,6%	486	79,2%	8	1,7%
<b>Totale</b>	<b>607</b>	<b>100,0%</b>	<b>613</b>	<b>100,0%</b>	<b>6</b>	<b>1,0%</b>

Fonte: ARSEL Liguria - O.M.L. Elaborazioni su dati ISTAT

Rilevazione sulle Forze di Lavoro (1° Trimestre 2015/1° Trimestre 2016)

\*Per effetto degli arrotondamenti sulle migliaia i totali possono risultare discordanti di un range di 1/3 punti

I tassi di occupazione tra il I trimestre 2015 e il I trimestre 2016 sono in generalizzato aumento, in Italia dal 55,5% al 56,3%, nel Nord Ovest dal 63,9% al 64,9%, mentre in Liguria l'indicatore sale dal 61,9% al 63% per effetto della sola componente maschile, con il corrispondente tasso che cresce (+2,4%) più di quello delle altre aree considerate, nonostante si attesti di 2,2 punti percentuali in meno rispetto a quello del Nord Ovest.

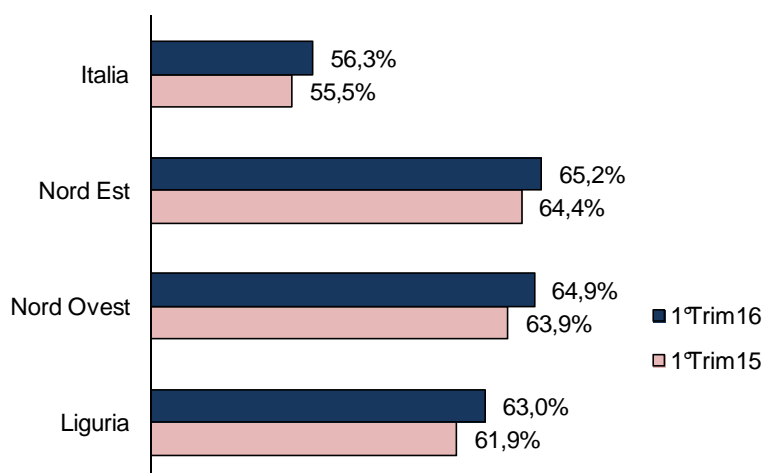
**Tab. 4- DINAMICA DEL TASSO  
 DI OCCUPAZIONE 15-64 ANNI  
 CONFRONTO RIPARTIZIONALE  
 1° Trimestre 2015 - 1° Trimestre 2016**  
 (valori percentuali)

	1°Trim15	1°Trim16
	<b>Maschi</b>	
Liguria	67,4%	69,8%
Nord Ovest	71,0%	72,0%
Nord Est	72,3%	73,2%
Italia	64,8%	65,3%
<b>Femmine</b>		
Liguria	56,4%	56,2%
Nord Ovest	56,8%	57,8%
Nord Est	56,4%	57,2%
Italia	46,8%	47,3%
<b>Totale</b>		
Liguria	61,9%	63,0%
Nord Ovest	63,9%	64,9%
Nord Est	64,4%	65,2%
Italia	55,5%	56,3%

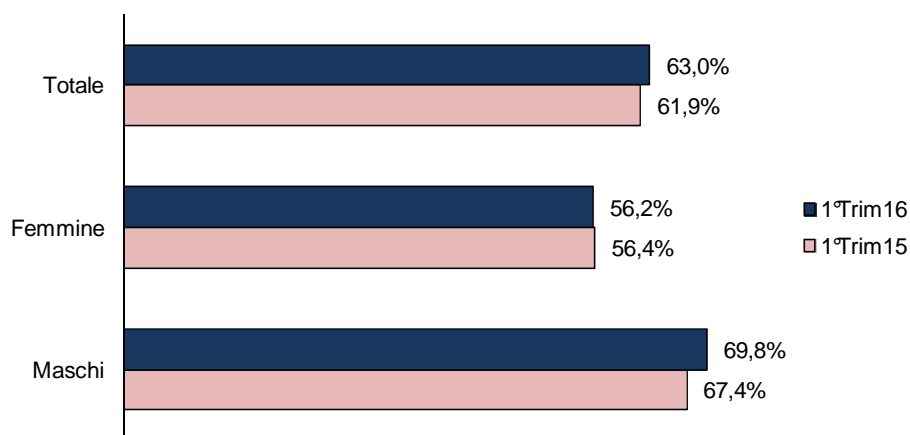
Fonte: ARSEL Liguria - O.M.L.  
 Elaborazioni su dati ISTAT

Rilevazione sulle Forze di Lavoro (1° Trimestre 2015/1° Trimestre 2016)

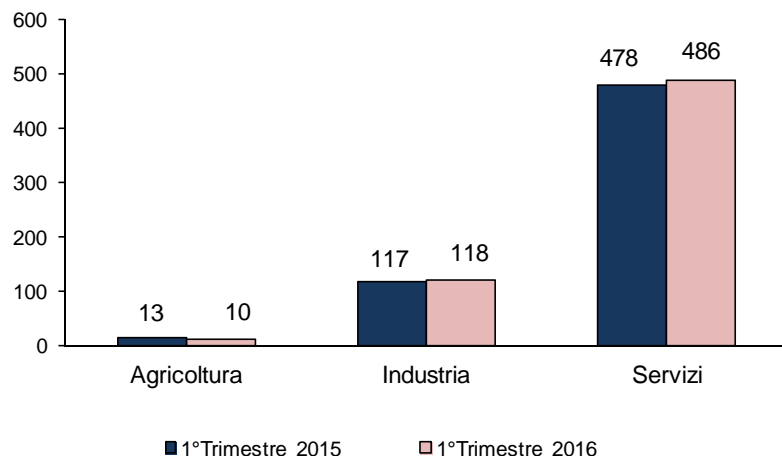
**TASSI DI OCCUPAZIONE 15-64 ANNI. CONFRONTO  
RIPARTIZIONALE  
1° TRIMESTRE 2015-1° TRIMESTRE 2016**



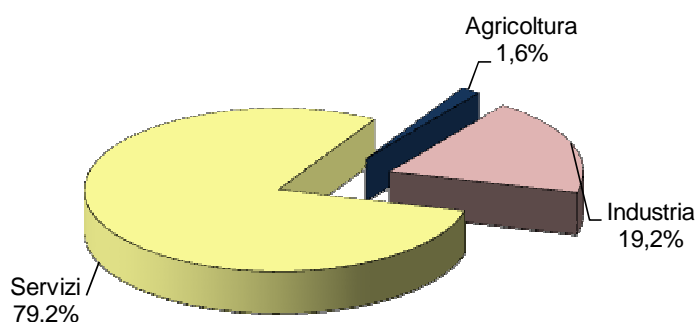
**TASSI DI OCCUPAZIONE 15-64 ANNI. LIGURIA  
1° TRIMESTRE 2015-1° TRIMESTRE 2016**



**OCCUPATI PER RAMO DI ATTIVITA' ECONOMICA  
1° TRIMESTRE 2015 - 1° TRIMESTRE 2016**  
(valori espressi in migliaia)



**OCCUPATI PER RAMO DI ATTIVITA' ECONOMICA IN  
LIGURIA  
1° TRIMESTRE 2016**



**La disoccupazione**

A livello nazionale per il terzo trimestre consecutivo diminuiscono i disoccupati, con una contrazione rispetto al I trimestre dello scorso anno del 6,5% (-215mila unità), per cui le persone in cerca di lavoro raggiungono 3milioni 87mila unità. La flessione riguarda sia le persone con precedenti esperienze lavorative sia chi è alla ricerca di primo impiego, mentre i disoccupati di lunga durata (oltre i 12 mesi) rappresentano stabilmente il 57% dei disoccupati.

La contrazione del lavoro riguarda il Nord Est (-8%) e in misura maggiore il Nord Ovest (-10,8%), sebbene all'interno di quest'area territoriale la Liguria rappresenti un'eccezione, con una crescita dell'8,8% tra chi è alla ricerca di un impiego. I liguri che stanno cercando attivamente un'occupazione salgono quindi da 68mila a 74mila unità, per effetto della crescita della disoccupazione femminile (circa 6mila unità pari al +20,7%).

**Tab. 5 - PERSONE IN CERCA DI OCCUPAZIONE****1° Trimestre 2015 - 1° Trimestre 2016**

(valori assoluti in migliaia - valori percentuali)

	1° Trimestre 2015	1° Trimestre 2016	Variazioni 1°Trim-15/1°Trim-16	
			v.a.	v.%
Liguria	68	74	6	8,8%
Nord Ovest	711	634	-77	-10,8%
Nord Est	427	393	-34	-8,0%
Italia	3.302	3.087	-215	-6,5%

Fonte: ARSEL Liguria - O.M.L. Elaborazioni su dati ISTAT

Rilevazione sulle Forze di Lavoro (1° Trimestre 2015/1° Trimestre 2016)

\*Per effetto degli arrotondamenti sulle migliaia i totali possono risultare discordanti di un range di 1/3 punti

**Tab. 6 - ANDAMENTO DELLA DISOCCUPAZIONE PER GENERE IN LIGURIA\*****1° Trimestre 2015 - 1° Trimestre 2016**

(valori assoluti in migliaia - valori percentuali)

	1° Trimestre 2015		1° Trimestre 2016		Variazioni 1°Trim-15/1°Trim-16	
	v.a.	v.%	v.a.	v.%	v.a.	v.%
Maschi	39	57,4%	39	52,7%	0	0,0%
Femmine	29	42,6%	35	47,3%	6	20,7%
Totale	68	100,0%	74	100,0%	6	8,8%

Fonte: ARSEL Liguria - O.M.L. Elaborazioni su dati ISTAT

Rilevazione sulle Forze di Lavoro (1° Trimestre 2015/1° Trimestre 2016)

\*Per effetto degli arrotondamenti sulle migliaia i totali possono risultare discordanti di un range di 1/3 punti

In Liguria la crescita dell'occupazione contestualmente a quella della disoccupazione è imputabile alla diminuzione degli "scoraggiati", ossia di quei soggetti che, pur dichiarandosi disponibili a lavorare, non hanno effettuato azioni di ricerca attiva e/o mostrato disponibilità al lavoro secondo i criteri adottati dall'ISTAT<sup>2</sup>: Il numero di questi potenziali lavoratori nel I trimestre 2016 è pari a 37mila unità, con una diminuzione complessiva del 32,7% (-18mila unità), -35% per la componente maschile (-7mila unità) e -31,4% per quella femminile (-11mila unità).

<sup>2</sup> Tale dato è stato ricavato andando a sommare alcune delle voci che compongono le non forze lavoro: "cercano lavoro ma non attivamente", "non cercano ma disponibili a lavorare", "cercano lavoro ma non disponibili a lavorare". Riguardo a quest'ultima categoria si sottolinea come la non disponibilità sia da intendersi nell'accezione specificata dall'ISTAT (nelle due settimane successive alla rilevazione).

**Tab. 7 - ANDAMENTO DEGLI "SCORAGGIATI" PER GENERE IN LIGURIA\*****1° Trimestre 2015 - 1° Trimestre 2016**

(valori assoluti in migliaia - valori percentuali)

	1° Trimestre 2015		1° Trimestre 2016		Variazioni 1°Trim-15/1°Trim-16	
	v.a.	v. %	v.a.	v. %	v.a.	v. %
Maschi	20	29,4%	13	17,6%	-7	-35,0%
Femmine	35	51,5%	24	32,4%	-11	-31,4%
Totale	55	80,9%	37	50,0%	-18	-32,7%

*Fonte: ARSEL Liguria - O.M.L. Elaborazioni su dati ISTAT**Rilevazione sulle Forze di Lavoro (1° Trimestre 2015/1° Trimestre 2016)**\*Per effetto degli arrotondamenti sulle migliaia i totali possono risultare discordanti di un range di 1/3 punti*

Il tasso di disoccupazione italiano scende di 9 decimi di punti percentuali -dal 13% al 12,1%-, la stessa flessione riguarda entrambe le componenti di genere anche se la disoccupazione femminile continua ad essere più elevata (12,9% contro l'11,5% di quella maschile). Nel Nord il tasso di disoccupazione del Nord Est che si attesta al 7,4% continua ad essere più basso rispetto al Nord Ovest, con un divario tra indicatore maschile e femminile pari a 2,5 punti percentuali in favore degli uomini. Nel Nord Ovest il tasso scende dal 9,6% all'8,6% con un divario uomini-donne di 1,4 punti percentuali. In Liguria il tasso di disoccupazione complessivo subisce l'aumento di un solo decimo di punto ma raggiunge quasi gli 11 punti percentuali, con una lieve flessione dell'indicatore maschile che è pari al 10,4% mentre quello femminile sale dal 9,4% all'11,2%.

**Tab. 8 - DINAMICA DEL TASSO DI DISOCCUPAZIONE 15-64 ANNI  
CONFRONTO RIPARTIZIONALE  
1° Trimestre 2015 - 1° Trimestre  
2016**

(valori percentuali)

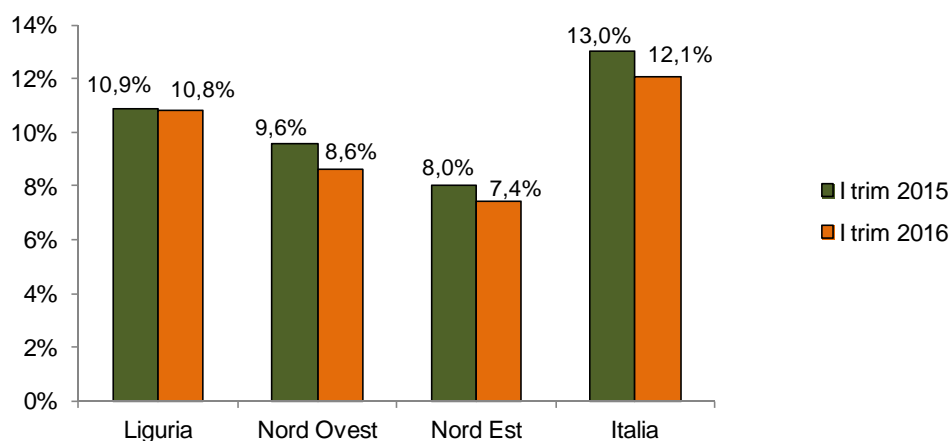
	1°Trim15	1°Trim16
<b>Maschi</b>		
Liguria	10,6%	10,4%
Nord Ovest	9,1%	8,0%
Nord Est	6,6%	6,3%
Italia	12,4%	11,5%
<b>Femmine</b>		
Liguria	9,4%	11,2%
Nord Ovest	10,3%	9,4%
Nord Est	9,9%	8,8%
Italia	13,8%	12,9%
<b>Totale</b>		
Liguria	10,9%	10,8%
Nord Ovest	9,6%	8,6%
Nord Est	8,0%	7,4%
Italia	13,0%	12,1%

Fonte: ARSEL Liguria - O.M.L. Elaborazioni su dati ISTAT

Rilevazione sulle Forze di Lavoro (1° Trimestre 2015/1° Trimestre 2016)

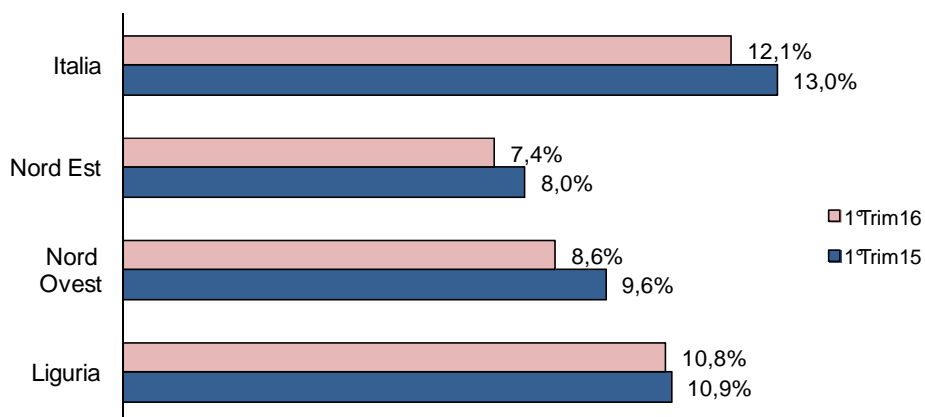
### Tassi di disoccupazione - confronto ripartizionale

I trim 2015- I trim 2016

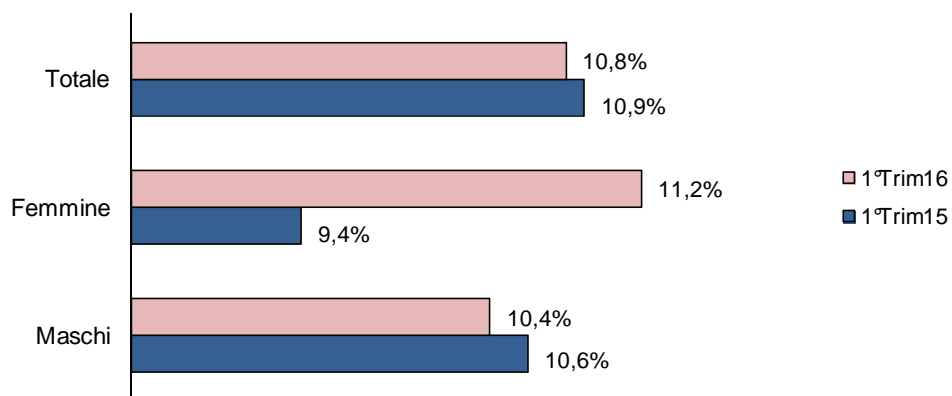




**TASSI DI DISOCCUPAZIONE. CONFRONTO RIPARTIZIONALE  
1° TRIMESTRE 2015 - 1° TRIMESTRE 2016**



**TASSI DI DISOCCUPAZIONE. LIGURIA  
1° TRIMESTRE 2015- 1° TRIMESTRE 2016**



Se analizziamo nel dettaglio le caratteristiche dei disoccupati vediamo che le donne in cerca di una prima occupazione raddoppiano (da 4mila a 8mila unità) mentre gli uomini nella medesima condizione diminuiscono di circa mille unità.

**Tab. 9 - PERSONE IN CERCA DI OCCUPAZIONE IN LIGURIA\***  
**1° Trimestre 2015- 1° Trimestre 2016**  
 (valori assoluti in migliaia - valori percentuali)

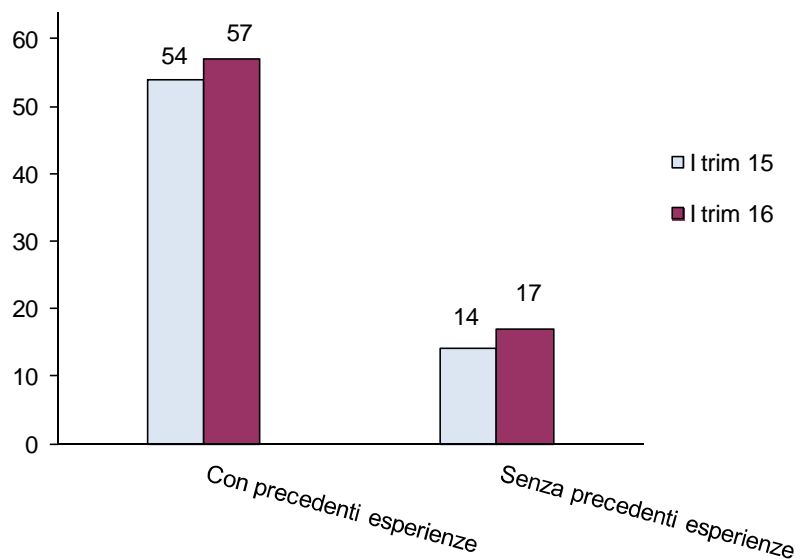
	1°Trim15	1°Trim16
	v.a	v.a
<b>Maschi</b>		
Con precedenti esperienze lavorative	29	31
Senza precedenti esperienze lavorative	10	9
<b>Totale Maschi</b>	<b>39</b>	<b>40</b>
<b>Femmine</b>		
Con precedenti esperienze lavorative	25	27
Senza precedenti esperienze lavorative	4	8
<b>Totale Femmine</b>	<b>29</b>	<b>35</b>
<b>Totale</b>		
Con precedenti esperienze lavorative	54	57
Senza precedenti esperienze	14	17
<b>Totale</b>	<b>68</b>	<b>74</b>

Fonte: ARSEL Liguria - O.M.L. Elaborazioni su dati ISTAT

Rilevazione sulle Forze di Lavoro (1° Trimestre 2015/1° Trimestre 2016)

Per effetto degli arrotondamenti sulle migliaia i totali possono risultare discordanti di un range di 1/3 punti

**PERSONE IN CERCA DI OCCUPAZIONE IN LIGURIA  
1°TRIM. 2015-1°TRIM. 2016**



## **In sintesi**

Secondo i dati diffusi dall'ISTAT in Italia nel I trimestre 2016 prosegue la crescita tendenziale del numero di occupati (+1,1%, +242mila in un anno) che si attestano sui 22 milioni 401mila unità, anche per effetto dell'aumento dell'occupazione dipendente a tempo indeterminato (+341mila unità), mentre calano gli indipendenti (collaboratori e autonomi) e rimangono sostanzialmente stabili i lavoratori con contratti a termine.

A livello nazionale prosegue per il III trimestre consecutivo la contrazione dei disoccupati che scendono a 3milioni 87mila unità (-6,5% pari -215mila in un anno), con il tasso di disoccupazione che passa dal 13% al 12,1%.

Anche nel Nord Ovest assistiamo ad un fenomeno simile con una crescita degli occupati dell'1,3% ed una flessione della disoccupazione del 10,8% mentre in Liguria il quadro è più complesso. Da un lato aumenta l'occupazione da 68mila a 74mila unità (+8,8%), per effetto della crescita della sola componente maschile che sale di 12mila unità, mentre le donne perdono circa 5mila posti di lavoro, dall'altro i disoccupati salgono dalle 68mila alle 74mila unità per effetto dell'aumento della disoccupazione femminile. Il fenomeno può essere imputato alla diminuzione delle scoraggiate, ossia le donne che in passato non effettuavano ricerca di lavoro attiva pur essendo disponibili a lavorare, infatti tale numero diminuisce di 11mila unità contestualmente al raddoppio delle donne in cerca di occupazione senza precedenti esperienze lavorative.

Queste transizioni da una categoria ad un'altra possono avere una duplice lettura: da un lato si potrebbe trattare di una maggior fiducia da parte dei liguri nella possibilità di trovare un impiego, dall'altro invece potrebbe essere stato il progressivo peggioramento delle condizioni di vita dei nuclei familiari ad incentivare una ripresa delle azioni di ricerca attiva di lavoro da parte di soggetti tradizionalmente deboli. Nei successivi trimestri sarà quindi interessante vedere se il contesto produttivo locale sarà in grado di assorbire l'accresciuta offerta di lavoro.

A cura di

Dott.ssa Adriana Rossato Responsabile Servizio OML  
Dott.ssa Lia Orzati