

**Nota di sintesi sull'andamento della Cassa Integrazione
Guadagni in Liguria (*)
(Anno 2023)**

OSSERVATORIO MERCATO DEL LAVORO

gennaio 2024

(*) I dati e le informazioni contenute nelle "Note di sintesi" costituiscono un contributo che l'Osservatorio sul Mercato del Lavoro elabora per diffondere una tempestiva conoscenza delle più recenti dinamiche del mercato del lavoro regionale e locale. Ulteriori approfondimenti vengono pubblicati ne "I Quaderni dell'OML".

Sede Centrale

Via S. Vincenzo, 4 – 16121 Genova
direzione@pec.alfaliguria.it C.F. 02437860998

tel. 01028941
fax 010255921
www.alfaliguria.it

In breve¹

Secondo i dati diffusi dall'INPS in materia di Cassa Integrazione guadagni (CIG), nel 2023 le ore complessivamente autorizzate in Italia sono 409.084.364, in diminuzione del 12,7% rispetto al 2022 (-59.314.728 ore).

Il Nord Ovest assorbe il 28,3% della CIG italiana, per un totale di 115.917.737 ore, con una contrazione del 14,3%% sul 2022 (-19.403.913 ore).

In Liguria le ore totali autorizzate, che rappresentano il 5,0% della CIG del Nord Ovest, scendono da 7.862.092 a 5.747.501 (-26,9%, -2.114.591 ore).

In linea con l'andamento dell'Italia, in Liguria diminuiscono tutti gli interventi: -46,0% gli ordinari (-983.999 ore), -17,6% gli straordinari (-929.287 ore) e -45,3% quelli in deroga (-201.305 ore).

Contrariamente a quanto avviene in Italia e in Liguria, nel Nord Ovest crescono gli interventi ordinari (+2,1%, +1.634.615 ore).

Nel 2023, in Italia e nel Nord Ovest, tra le ore autorizzate prevalgono quelle ordinarie che incidono, rispettivamente, per il 56,1% e per il 67,6% delle ore autorizzate; in Liguria, invece, il peso maggiore è quello degli interventi straordinari che rappresentano il 75,7% della CIG (4.350.692 ore).

In Liguria, nonostante la contrazione complessiva delle ore nei tre tipi di interventi, si segnala la crescita del 37,5% delle ore ordinarie in edilizia (+133.614 ore) e l'incremento delle ore in deroga per l'industria (+66,6%, +96.999 ore). Tale incremento è dovuto alla crescita delle ore autorizzate per trasporti e comunicazioni (+73,2%, +102.503 ore).

A livello provinciale la CIG sale solo a Imperia (+20,4%, +31.890 ore) a causa dell'aumento delle ore ordinarie (+37,9%, +31.704 ore) e delle ore straordinarie (+43,6%, +22.072 ore).

All'interno delle ore ordinarie l'edilizia fa segnare un +68,4% (+16.383 ore) e l'industria un +25,6% (+15.321 ore); per le ore straordinarie la crescita è dovuta all'installazione impianti per l'edilizia, categoria ricompresa nell'industria, che passa dalle zero ore del 2022 alle 54.720 del 2023.

Nel 2023, rispetto al 2022, in Liguria diminuiscono dell'89,1% le ore autorizzate dei Fondi di Integrazione Salariale (-3.620.822 ore).

¹ Nella presente Nota di sintesi non vengono indicate le percentuali se superiori al 100% o inferiori al -100%, ma in questi casi vengono riportate solo le variazioni in termini di ore.

Secondo i dati diffusi dall'INPS, in Italia, nel 2023, le ore autorizzate di Cassa Integrazione Guadagni sono 409.084.364, in flessione del 12,7% rispetto al 2022 (-59.314.728 ore). La contrazione riguarda tutti i tipi di intervento ma in particolar modo quelli in deroga (-94,1%, -26.517.286 ore).

Nel Nord Ovest le ore autorizzate sono 115.917.737, in diminuzione del 14,3% rispetto al 2022 (-19.403.913 ore), per effetto della discesa degli interventi in deroga (-92,4%, -6.911.448 ore) e degli interventi straordinari (-27,7%, -14.127.080 ore), mentre quelli ordinari salgono del 2,1% (+1.634.615 ore).

In Liguria, la contrazione totale è del 26,9%, con le ore che scendono da 7.862.092 a 5.747.501 ore (-2.114.591 ore). Il calo delle ore riguarda tutti i tipi di intervento (ore ordinarie: -46,0%, -983.999 ore; ore in deroga: -45,3%, -201.305 ore; ore straordinarie: -17,6%, -929.287 ore).

Nel 2023, in Italia e nel Nord Ovest prevalgono gli interventi ordinari che, rispettivamente, rappresentano il 56,1% e il 67,6% delle ore autorizzate; in Liguria, invece, il peso maggiore è quello degli interventi straordinari che incidono per il 75,7% (4.350.692 ore).

Tab. 1 - Ore autorizzate di Cassa Integrazione Guadagni - Liguria, Nord Ovest e Italia

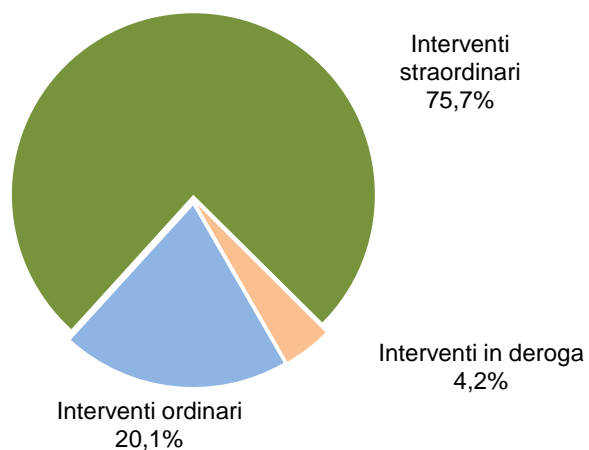
2022-2023

(valori assoluti - variazioni assolute e percentuali)

Liguria				
	2022	2023	Variazioni 2023/2022	
	v.a.	v.a.	v.a.	v%
Interventi ordinari	2.137.780	1.153.781	-983.999	-46,0%
Interventi straordinari	5.279.979	4.350.692	-929.287	-17,6%
Interventi in deroga	444.333	243.028	-201.305	-45,3%
Totale generale	7.862.092	5.747.501	-2.114.591	-26,9%
Nord Ovest				
	2022	2023	Variazioni 2023/2022	
	v.a.	v.a.	v.a.	v%
Interventi ordinari	76.761.317	78.395.932	1.634.615	2,1%
Interventi straordinari	51.084.275	36.957.195	-14.127.080	-27,7%
Interventi in deroga	7.476.058	564.610	-6.911.448	-92,4%
Totale generale	135.321.650	115.917.737	-19.403.913	-14,3%
Italia				
	2022	2023	Variazioni 2023/2022	
	v.a.	v.a.	v.a.	v%
Interventi ordinari	237.935.223	229.497.526	-8.437.697	-3,5%
Interventi straordinari	202.280.193	177.920.448	-24.359.745	-12,0%
Interventi in deroga	28.183.676	1.666.390	-26.517.286	-94,1%
Totale generale	468.399.092	409.084.364	-59.314.728	-12,7%

Fonte: ALFA - O.M.L. - Elaborazioni su dati INPS

Ore autorizzate di CIG per tipo di intervento
Liguria 2023
Totale 5.747.501 ore



Fonte: ALFA – O.M.L. – Elaborazioni su dati INPS

Nel 2023, rispetto al 2022, diminuiscono anche le ore autorizzate dai Fondi di Integrazione Salariale (FIS) che *“comprendono tutti i datori di lavoro, anche non organizzati in forma d’impresa, che occupano mediamente più di cinque dipendenti, che non rientrano nel campo di applicazione della cassa integrazione guadagni ordinaria e straordinaria e che appartengono a settori nell’ambito dei quali non sono stati stipulati accordi per l’attivazione di un Fondo di solidarietà bilaterale o di un Fondo di solidarietà bilaterale alternativo”* (fonte: INPS).

In Liguria le ore autorizzate scendono dalle 4.062.131 del 2022 alle 441.309 del 2023 (-89,1%, -3.620.822 ore).

Tab. 2 - Ore autorizzate FIS (Fondo d'Integrazione Salariale)

LIGURIA, NORD OVEST E ITALIA -

2022-2023

(valori assoluti - variazioni assolute e percentuali)

	2022	2023	Variazioni 2023/2022	
	v.a.	v.a.	v.a.	v%
Liguria	4.062.131	441.309	-3.620.822	-89,1%
Nord Ovest	32.297.023	4.124.278	-28.172.745	-87,2%
Italia	126.106.286	13.258.012	-112.848.274	-89,5%

Fonte: ALFA - O.M.L. - Elaborazioni su dati INPS

Di seguito si analizzano le tre tipologie di intervento della CIG autorizzata in Liguria per i diversi rami di attività.

- **Interventi ordinari:** nell'edilizia le ore crescono del 37,5% (+133.614 ore). Nell'industria scendono complessivamente del 62,7% (-1.117.613 ore), ma si segnalano gli incrementi di lavorazione dei minerali non metalliferi, da zero ore autorizzate a 37.172 ore e di trasporti e comunicazioni (+69,7%, +11.285 ore);
- **interventi straordinari:** nonostante la contrazione del 16,3% delle ore nell'industria (-784.396 ore), al suo interno salgono quelle della chimica, da zero ore a 5.421 ore, e quelle di installazione di impianti per l'edilizia, da 664 ore a 154.080 ore (+153.416 ore)
- **interventi in deroga:** crescono del 66,6% le ore nell'industria (+96.999 ore) per effetto dell'incremento di trasporti e comunicazioni (+73,2%, +102.503 ore).

Tab. 3a - Ore CIG autorizzate per interventi ordinari per ramo di attività - Liguria

2022-2023

(valori assoluti - variazioni assolute e percentuali)

	2022	2023	Variazioni 2023/2022	
	v.a.	v.a.	v.a.	v%
Industria	1.781.107	663.494	-1.117.613	-62,7%
<i>di cui</i>				
<i>Attività economiche connesse con l'agricoltura</i>				
<i>Estrazione minerali metalliferi e non</i>				
<i>Legno</i>	16.991	4.534	-12.457	-73,3%
<i>Alimentari</i>	29.796	18.536	-11.260	-37,8%
<i>Metallurgiche</i>	643.576	5.094	-638.482	-99,2%
<i>Meccaniche</i>	561.627	307.409	-254.218	-45,3%
<i>Tessili</i>	5.120	131	-4.989	-97,4%
<i>Abbigliamento</i>	2.580		-2.580	-100,0%
<i>Chimica, petrolchimica, gomma e materie plastiche</i>	343.778	213.702	-130.076	-37,8%
<i>Pelli, cuoio e calzature</i>				
<i>Lavorazione minerali non metalliferi</i>		37.172	37.172	-
<i>Carta, stampa ed editoria</i>	40.234	10.605	-29.629	-73,6%
<i>Installazione impianti per l'edilizia</i>	56.559	37.625	-18.934	-33,5%
<i>Energia elettrica, gas e acqua</i>				
<i>Trasporti e comunicazioni</i>	16.201	27.486	11.285	69,7%
<i>Tabacchicoltura</i>				
<i>Servizi</i>				
<i>Varie</i>	64.645	1.200	-63.445	-98,1%
<i>Edilizia</i>	356.673	490.287	133.614	37,5%
<i>Artigianato</i>				
<i>Commercio</i>				
<i>Settori vari</i>				
Totale	2.137.780	1.153.781	-983.999	-46,0%

Fonte: ALFA - O.M.L. - Elaborazioni su dati INPS

Tab. 3b - Ore CIG autorizzate per interventi straordinari per ramo di attività - Liguria
2022-2023
 (valori assoluti - variazioni assolute e percentuali)

	2022	2023	Variazioni 2023/2022	
	v.a.	v.a.	v.a.	v%
Industria	4.808.977	4.024.581	-784.396	-16,3%
<i>di cui</i>				
<i>Attività economiche connesse con l'agricoltura</i>				
<i>Estrazione minerali metalliferi e non</i>				
<i>Legno</i>				
<i>Alimentari</i>				
<i>Metallurgiche</i>	1.400.871	1.363.716	-37.155	-2,7%
<i>Meccaniche</i>	2.368.030	1.883.580	-484.450	-20,5%
<i>Tessili</i>				
<i>Abbigliamento</i>				
<i>Chimica, petrolchimica, gomma e materie plastiche</i>		5.421	5.421	-
<i>Pelli, cuoio e calzature</i>				
<i>Lavorazione minerali non metalliferi</i>	146.280	125.080	-21.200	-14,5%
<i>Carta, stampa ed editoria</i>	2.954	3.460	506	17,1%
<i>Installazione impianti per l'edilizia</i>	664	154.080	153.416	23104,8%
<i>Energia elettrica, gas e acqua</i>				
<i>Trasporti e comunicazioni</i>	890.178	489.244	-400.934	-45,0%
<i>Tabacchicoltura</i>				
<i>Servizi</i>				
<i>Varie</i>				
<i>Edilizia</i>				
<i>Artigianato</i>				
<i>Commercio</i>	471.002	326.111	-144.891	-30,8%
<i>Settori vari</i>				
Totale	5.279.979	4.350.692	-929.287	-17,6%

Fonte: ALFA - O.M.L. - Elaborazioni su dati INPS

Tab. 3c - Ore CIG autorizzate per interventi in deroga per ramo di attività - Liguria
2022-2023

(valori assoluti - variazioni assolute e percentuali)

	2022	2023	Variazioni 2023/2022	
	v.a.	v.a.	v.a.	v%
Industria	145.593	242.592	96.999	66,6%
<i>di cui</i>				
<i>Attività economiche</i>				
<i>connesse con l'agricoltura</i>				
<i>Estrazione minerali</i>				
<i>metalliferi e non</i>				
<i>Legno</i>				
<i>Alimentari</i>				
<i>Metallurgiche</i>				
<i>Meccaniche</i>				
<i>Tessili</i>				
<i>Abbigliamento</i>				
<i>Chimica, petrolchimica,</i>				
<i>gomma e materie plastiche</i>				
<i>Pelli, cuoio e calzature</i>				
<i>Lavorazione minerali non</i>				
<i>metalliferi</i>				
<i>Carta, stampa ed editoria</i>	684		-684	-100,0%
<i>Installazione impianti per</i>				
<i>l'edilizia</i>				
<i>Energia elettrica, gas e</i>				
<i>acqua</i>				
<i>Trasporti e comunicazioni</i>	140.089	242.592	102.503	73,2%
<i>Tabacchicoltura</i>				
<i>Servizi</i>	4.180		-4.180	-100,0%
<i>Varie</i>	640		-640	-100,0%
<i>Edilizia</i>				
<i>Artigianato</i>	646		-646	-100,0%
<i>Commercio</i>	295.440	436	-295.004	-99,9%
<i>Settori vari</i>	2.654		-2.654	-100,0%
Totale	444.333	243.028	-201.305	-45,3%

Fonte: ALFA - O.M.L. - Elaborazioni su dati INPS

Nel 2023, rispetto al 2022, in Liguria scendono le ore di FIS all'interno di tutti i rami di attività.

Tab. 4 - Ore autorizzate FIS (Fondo d'Integrazione Salariale) per ramo di attività - Liguria

2022-2023

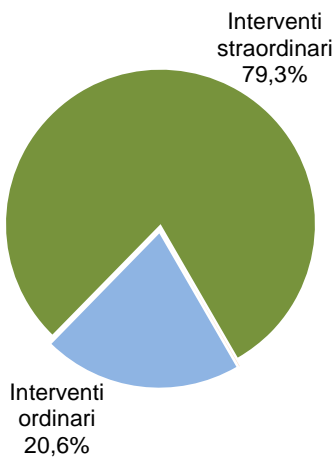
(valori assoluti - variazioni assolute e percentuali)

	2022	2023	Variazione 2023/2022	
	v.a.	v.a.	v.a.	%
Industria	1.363.473	50.069	-1.313.404	-96,3%
Edilizia				
Artigianato				
Commercio	2.645.836	391.240	-2.254.596	-85,2%
Credito	13.517		-13.517	-100,0%
ex Enti Pubblici	39.305		-39.305	-100,0%
Settori vari				
Totale	4.062.131	441.309	-3.620.822	-89,1%

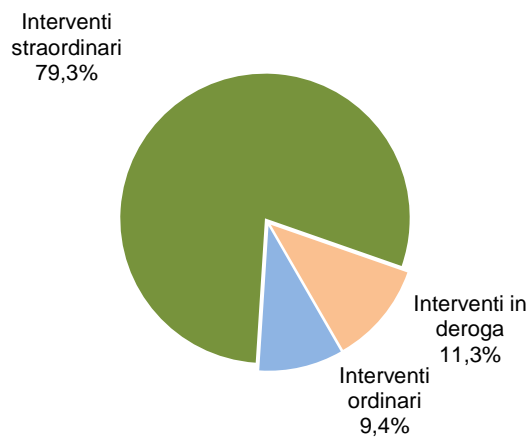
Fonte: ALFA - O.M.L. - Elaborazioni su dati INPS

Nel 2023 a Savona e a Genova gli interventi straordinari sono quelli che incidono maggiormente sul complesso delle ore autorizzate, 79,3% in entrambe le province. A Imperia e a La Spezia pesano maggiormente gli interventi ordinari: a Imperia sono il 61,4% e a La Spezia il 76,3%.

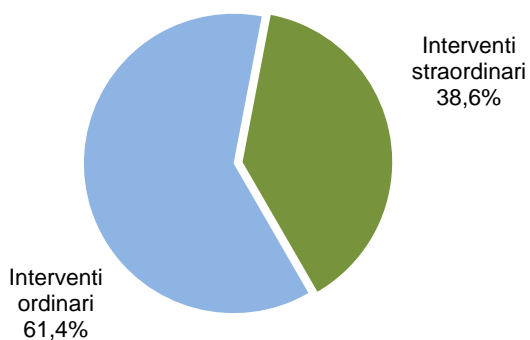
**Ore autorizzate di CIG per tipo di intervento
Genova 2023**
totale ore 3.176.974



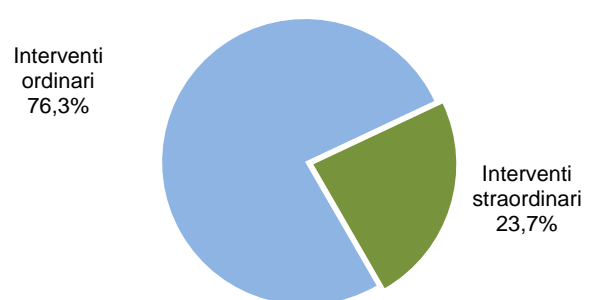
**Ore autorizzate di CIG per tipo di intervento
Savona 2023**
totale ore 2.144.684



**Ore autorizzate di CIG per tipo di intervento
Imperia 2023**
totale ore 188.182



**Ore autorizzate di CIG per tipo di intervento
La Spezia 2023**
totale ore 237.661



Fonte: ALFA – O.M.L. – Elaborazioni su dati INPS

A livello provinciale, nel 2023, rispetto al 2022, le ore complessive di CIG crescono solo a Imperia (+20,4%, +31.890 ore), per effetto della crescita delle ore straordinarie (+43,6%, +22.072 ore) e di quelle ordinarie (+37,9%, +31.704 ore).

Segnaliamo come a Savona, nonostante una contrazione delle ore complessive (-18,6%, -489.187 ore) siano in aumento gli interventi in deroga (+31,3%, +57.777 ore).

Tab. 5 - Ore autorizzate di CIG nelle 4 province liguri

2022-2023

(valori assoluti - variazioni assolute e percentuali)

Genova				
	2022	2023	Variazione 2023/2022	
	v.a.	v.a.	v.a.	v%
Interventi ordinari	1.398.033	656.019	-742.014	-53,1%
Interventi straordinari	2.997.844	2.520.519	-477.325	-15,9%
Interventi in deroga	164.813	436	-164.377	-99,7%
Totale generale	4.560.690	3.176.974	-1.383.716	-30,3%
Imperia				
	2022	2023	Variazione 2023/2022	
	v.a.	v.a.	v.a.	v%
Interventi ordinari	83.748	115.452	31.704	37,9%
Interventi straordinari	50.658	72.730	22.072	43,6%
Interventi in deroga	21.886		-21.886	-100,0%
Totale generale	156.292	188.182	31.890	20,4%
La Spezia				
	2022	2023	Variazione 2023/2022	
	v.a.	v.a.	v.a.	v%
Interventi ordinari	252.147	181.368	-70.779	-28,1%
Interventi straordinari	186.273	56.293	-129.980	-69,8%
Interventi in deroga	72.819		-72.819	-100,0%
Totale generale	511.239	237.661	-273.578	-53,5%
Savona				
	2022	2023	Variazione 2023/2022	
	v.a.	v.a.	v.a.	v%
Interventi ordinari	403.852	200.942	-202.910	-50,2%
Interventi straordinari	2.045.204	1.701.150	-344.054	-16,8%
Interventi in deroga	184.815	242.592	57.777	31,3%
Totale generale	2.633.871	2.144.684	-489.187	-18,6%

Fonte: ALFA - O.M.L. - Elaborazioni su dati INPS

Genova

Interventi ordinari: salgono del 49,0% le ore nell'edilizia (+92.336 ore).

Le ore nell'industria sono complessivamente in diminuzione (-69,0%, -834.350 ore), ma all'interno del settore si segnala la crescita della meccanica, da 5.120 ore a 120.812 ore (+115.962 ore), della chimica, da zero ore a 182.194 ore e dell'installazione di impianti per l'edilizia, da zero ore a 17.918 ore.

Tab. 6a - Ore CIG autorizzate per interventi ordinari per ramo di attività - Genova

2022-2023

(valori assoluti - variazioni assolute e percentuali)

	2022	2023	Variazione 2023/2022	
	v.a.	v.a.	v.a.	v%
Industria	1.209.741	375.391	-834.350	-69,0%
<i>di cui Attività economiche connesse con l'agricoltura</i>				
<i>di cui Estrazione minerali metalliferi e non</i>	5.491		-5.491	-100,0%
<i>di cui Legno</i>	23.588	2.974	-20.614	-87,4%
<i>di cui Alimentari</i>	643.576	13.840	-629.736	-97,8%
<i>di cui Metallurgiche</i>	302.257	5.094	-297.163	-98,3%
<i>di cui Meccaniche</i>	5.120	120.812	115.692	2259,6%
<i>di cui Tessili</i>	2.580	131	-2.449	-94,9%
<i>di cui Abbigliamento</i>	105.544		-105.544	-100,0%
<i>di cui Chimica, petrolchimica, gomma e materie plastiche</i>		182.194	182.194	-
<i>di cui Pelli, cuoio e calzature</i>				
<i>di cui Lavorazione minerali non metalliferi</i>	39.370		-39.370	-100,0%
<i>di cui Carta, stampa ed editoria</i>	11.521	9.100	-2.421	-21,0%
<i>di cui Installazione impianti per l'edilizia</i>		17.918	17.918	-
<i>di cui Energia elettrica, gas e acqua</i>	16.201		-16.201	-100,0%
<i>di cui Trasporti e comunicazioni</i>		23.328	23.328	-
<i>di cui Tabacchicoltura</i>		-		
<i>di cui Servizi</i>	54.493		-54.493	-100,0%
<i>di cui Varie</i>				
Edilizia	188.292	280.628	92.336	49,0%
Artigianato				
Commercio				
Settori vari				
Totale	1.398.033	656.019	-742.014	-53,1%

Fonte: ALFA - O.M.L. - Elaborazioni su dati INPS

Interventi straordinari: nonostante la discesa del 13,7% delle ore nell'industria (-384.433 ore), crescono le ore nella chimica, da zero a 5.421 ore, nella carta, stampa, editoria, da 188 ore a 3.460 ore (+3.272 ore) e nell'installazione di impianti per l'edilizia, da 664 ore a 58.560 ore (+57.896 ore).

Tab. 6b - Ore CIG autorizzate per interventi straordinari per ramo di attività - Genova

2022-2023

(valori assoluti - variazioni assolute e percentuali)

	2022	2023	Variazione 2023/2022	
	v.a.	v.a.	v.a.	v%
Industria	2.808.786	2.424.353	-384.433	-13,7%
<i>di cui Attività economiche connesse con l'agricoltura</i>				
<i>di cui Estrazione minerali metalliferi e non</i>				
<i>di cui Legno</i>				
<i>di cui Alimentari</i>				
<i>di cui Metallurgiche</i>	1.400.871	1.363.716	-37.155	-2,7%
<i>di cui Meccaniche</i>	579.270	552.220	-27.050	-4,7%
<i>di cui Tessili</i>				
<i>di cui Abbigliamento</i>				
<i>di cui Chimica, petrolchimica, gomma e materie plastiche</i>		5.421	5.421	-
<i>di cui Pelli, cuoio e calzature</i>				
<i>di cui Lavorazione minerali non metalliferi</i>				
<i>di cui Carta, stampa ed editoria</i>	188	3.460	3.272	1740,4%
<i>di cui Installazione impianti per l'edilizia</i>	664	58.560	57.896	8719,3%
<i>di cui Energia elettrica, gas e acqua</i>				
<i>di cui Trasporti e comunicazioni</i>	827.793	440.976	-386.817	-46,7%
<i>di cui Tabacchicoltura</i>				
<i>di cui Servizi</i>				
<i>di cui Varie</i>				
Edilizia				
Artigianato				
Commercio	189.058	96.166	-92.892	-49,1%
Settori vari				
Totale	2.997.844	2.520.519	-477.325	-15,9%

Fonte: ALFA - O.M.L. - Elaborazioni su dati INPS

Interventi in deroga: sono in generalizzata flessione.

**Tab. 6c - Ore CIG autorizzate per interventi in deroga per ramo di attività -
Genova
2022-2023**
(valori assoluti - variazioni assolute e percentuali)

	2022	2023	Variazione 2023/2022	
	v.a.	v.a.	v.a.	v%
Industria	7.419		-7.419	-100,0%
<i>di cui Attività economiche connesse con l'agricoltura</i>				
<i>di cui Estrazione minerali metalliferi e non</i>				
<i>di cui Legno</i>				
<i>di cui Alimentari</i>				
<i>di cui Metallurgiche</i>				
<i>di cui Meccaniche</i>				
<i>di cui Tessili</i>				
<i>di cui Abbigliamento</i>				
<i>di cui Chimica, petrolchimica, gomma e materie plastiche</i>				
<i>di cui Pelli, cuoio e calzature</i>				
<i>di cui Lavorazione minerali non metalliferi</i>				
<i>di cui Carta, stampa ed editoria</i>	684		-684	-100,0%
<i>di cui Installazione impianti per l'edilizia</i>				
<i>di cui Energia elettrica, gas e acqua</i>				
<i>di cui Trasporti e comunicazioni</i>	2.809		-2.809	-100,0%
<i>di cui Tabacchicoltura</i>				
<i>di cui Servizi</i>	3.926		-3.926	-100,0%
<i>di cui Varie</i>				
Edilizia				
Artigianato				
Commercio	157.144	436	-156.708	-99,7%
Settori vari	250		-250	-100,0%
Totale	164.813	436	-164.377	-99,7%

Fonte: ALFA - O.M.L. - Elaborazioni su dati INPS

Savona

Interventi ordinari: le ore crescono del 23,7% nell'edilizia (+15.669 ore). Nell'industria scendono del 64,7% (-218.579 ore) ma, al suo interno salgono per il legno, da zero ore a 1.560 ore, per la lavorazione dei minerali non metalliferi, da zero ore a 1.088 ore, per la carta, stampa e editoria, da 80 ore a 1.505 ore (+1.425 ore) e per i trasporti e le comunicazioni, da zero ore a 4.158 ore.

Tab. 7a - Ore CIG autorizzate per interventi ordinari per ramo di attività - Savona 2022-2023
(valori assoluti - variazioni assolute e percentuali)

	2022	2023	Variazione 2023/2022	
	v.a.	v.a.	v.a.	v%
Industria	337.644	119.065	-218.579	-64,7%
<i>di cui Attività economiche connesse con l'agricoltura</i>				
<i>di cui Estrazione minerali metalliferi e non</i>				
<i>di cui Legno</i>		1.560	1.560	
<i>di cui Alimentari</i>	6.208	1.185	-5.023	-80,9%
<i>di cui Metallurgiche</i>				
<i>di cui Meccaniche</i>	170.519	73.408	-97.111	-57,0%
<i>di cui Tessili</i>				
<i>di cui Abbigliamento</i>				
<i>di cui Chimica, petrolchimica, gomma e materie plastiche</i>	117.858	31.211	-86.647	-73,5%
<i>di cui Pelli, cuoio e calzature</i>				
<i>di cui Lavorazione minerali non metalliferi</i>		1.088	1.088	-
<i>di cui Carta, stampa ed editoria</i>	80	1.505	1.425	1781,3%
<i>di cui Installazione impianti per l'edilizia</i>	32.827	3.750	-29.077	-88,6%
<i>di cui Energia elettrica, gas e acqua</i>				
<i>di cui Trasporti e comunicazioni</i>		4.158	4.158	-
<i>di cui Tabacchicoltura</i>				
<i>di cui Servizi</i>				
<i>di cui Varie</i>	10.152	1.200	-8.952	-88,2%
Edilizia	66.208	81.877	15.669	23,7%
Artigianato				
Commercio				
Settori vari				
Totale	403.852	200.942	-202.910	-50,2%

Fonte: ALFA - O.M.L. - Elaborazioni su dati INPS

Interventi straordinari: crescono le ore autorizzate nel commercio, dalle 74.543 del 2022 alle 173.652 ore del 2023 (+99.109 ore). Nell'industria le ore scendono del 22,5% (-443.163 ore), ma salgono, da zero ore a 40.800 per l'installazione di impianti per l'edilizia.

Tab. 7b - Ore CIG autorizzate per interventi straordinari per ramo di attività - Savona

2022-2023

(valori assoluti - variazioni assolute e percentuali)

	2022	2023	Variazione 2023/2022	
	v.a.	v.a.	v.a.	%
Industria	1.970.661	1.527.498	-443.163	-22,5%
<i>di cui Attività economiche connesse con l'agricoltura</i>				
<i>di cui Estrazione minerali metalliferi e non</i>				
<i>di cui Legno</i>				
<i>di cui Alimentari</i>				
<i>di cui Metallurgiche</i>				
<i>di cui Meccaniche</i>	1.788.760	1.331.360	-457.400	-25,6%
<i>di cui Tessili</i>				
<i>di cui Abbigliamento</i>				
<i>di cui Chimica, petrolchimica, gomma e materie plastiche</i>				
<i>di cui Pelli, cuoio e calzature</i>				
<i>di cui Lavorazione minerali non metalliferi</i>	146.280	125.080	-21.200	-14,5%
<i>di cui Carta, stampa ed editoria</i>				
<i>di cui Installazione impianti per l'edilizia</i>		40.800	40.800	-
<i>di cui Energia elettrica, gas e acqua</i>				
<i>di cui Trasporti e comunicazioni</i>	35.621	30.258	-5.363	-15,1%
<i>di cui Tabacchicoltura</i>				
<i>di cui Servizi</i>				
<i>di cui Varie</i>				
Edilizia				
Artigianato				
Commercio	74.543	173.652	99.109	133,0%
Settori vari				
Totale	2.045.204	1.701.150	-344.054	-16,8%

Fonte: ALFA - O.M.L. - Elaborazioni su dati INPS

Interventi in deroga: le ore in deroga salgono del 31,3% (+57.777 ore) per effetto dell'incremento delle ore dell'industria dovute esclusivamente al +76,7% di trasporti e comunicazioni (+105.312 ore).

Tab. 7c - Ore CIG autorizzate per interventi in deroga per ramo di attività - Savona

2022-2023

(valori assoluti - variazioni assolute e percentuali)

	2022	2023	Variazione 2023/2022	
	v.a.	v.a.	v.a.	v%
Industria	137.760	242.592	104.832	76,1%
<i>di cui Attività economiche connesse con l'agricoltura</i>				
<i>di cui Estrazione minerali metalliferi e non</i>				
<i>di cui Legno</i>				
<i>di cui Alimentari</i>				
<i>di cui Metallurgiche</i>				
<i>di cui Meccaniche</i>				
<i>di cui Tessili</i>				
<i>di cui Abbigliamento</i>				
<i>di cui Chimica, petrolchimica, gomma e materie plastiche</i>				
<i>di cui Pelli, cuoio e calzature</i>				
<i>di cui Lavorazione minerali non metalliferi</i>				
<i>di cui Carta, stampa ed editoria</i>				
<i>di cui Installazione impianti per l'edilizia</i>				
<i>di cui Energia elettrica, gas e acqua</i>				
<i>di cui Trasporti e comunicazioni</i>	<i>137.280</i>	<i>242.592</i>	<i>105.312</i>	<i>76,7%</i>
<i>di cui Tabacchicoltura</i>				
<i>di cui Servizi</i>				
<i>di cui Varie</i>	<i>480</i>		<i>-480</i>	<i>-100,0%</i>
Edilizia				
Artigianato	436		-436	-100,0%
Commercio	44.566		-44.566	-100,0%
Settori vari	2.053		-2.053	-100,0%
Totale	184.815	242.592	57.777	31,3%

Fonte: ALFA - O.M.L. - Elaborazioni su dati INPS

Imperia

Interventi ordinari: crescono del 68,4% le ore in edilizia (+16.383 ore) e del 25,6% nell'industria (+15.321 ore). All'interno dell'industria a salire sono gli interventi negli alimentari, da zero a 3.511 ore, e nel meccanico (+22,7%, +13.264 ore).

Tab. 8a - Ore CIG autorizzate per interventi ordinari per ramo di attività - Imperia

2022-2023

(valori assoluti - variazioni assolute e percentuali)

	2022	2023	Variazione 2023/2022	
	v.a.	v.a.	v.a.	v%
Industria	59.802	75.123	15.321	25,6%
<i>di cui Attività economiche connesse con l'agricoltura</i>				
<i>di cui Estrazione minerali metalliferi e non</i>				
<i>di cui Legno</i>				
<i>di cui Alimentari</i>		3.511	3.511	-
<i>di cui Metallurgiche</i>				
<i>di cui Meccaniche</i>	58.348	71.612	13.264	22,7%
<i>di cui Tessili</i>				
<i>di cui Abbigliamento</i>				
<i>di cui Chimica, petrolchimica, gomma e materie plastiche</i>				
<i>di cui Pelli, cuoio e calzature</i>				
<i>di cui Lavorazione minerali non metalliferi</i>				
<i>di cui Carta, stampa ed editoria</i>	12		-12	-100,0%
<i>di cui Installazione impianti per l'edilizia</i>	1.442		-1.442	-100,0%
<i>di cui Energia elettrica, gas e acqua</i>				
<i>di cui Trasporti e comunicazioni</i>				
<i>di cui Tabacchicoltura</i>				
<i>di cui Servizi</i>				
<i>di cui Varie</i>				
Edilizia	23.946	40.329	16.383	68,4%
Artigianato				
Commercio				
Settori vari				
Totale	83.748	115.452	31.704	37,9%

Fonte: ALFA - O.M.L. - Elaborazioni su dati INPS

Interventi straordinari: si segnala l'importante incremento delle ore autorizzate nell'industria, da 29.530 ore a 72.730 ore (+43.200 ore), dovuto alla crescita di installazione di impianti per l'edilizia, da zero ore a 54.720 ore.

**Tab. 8b - Ore CIG autorizzate per interventi straordinari per ramo di attività -
Imperia**

2022-2023

(valori assoluti - variazioni assolute e percentuali)

	2022	2023	Variazione 2022/2021	
	v.a.	v.a.	v.a.	v%
Industria	29.530	72.730	43.200	146,3%
<i>di cui Attività economiche connesse con l'agricoltura</i>				
<i>di cui Estrazione minerali metalliferi e non</i>				
<i>di cui Legno</i>				
<i>di cui Alimentari</i>				
<i>di cui Metallurgiche</i>				
<i>di cui Meccaniche</i>				
<i>di cui Tessili</i>				
<i>di cui Abbigliamento</i>				
<i>di cui Chimica, petrolchimica, gomma e materie plastiche</i>				
<i>di cui Pelli, cuoio e calzature</i>				
<i>di cui Lavorazione minerali non metalliferi</i>				
<i>di cui Carta, stampa ed editoria</i>	2.766		-2.766	-100,0%
<i>di cui Installazione impianti per l'edilizia</i>		54.720	54.720	-
<i>di cui Energia elettrica, gas e acqua</i>				
<i>di cui Trasporti e comunicazioni</i>	26.764	18.010	-8.754	-32,7%
<i>di cui Tabacchicoltura</i>				
<i>di cui Servizi</i>				
<i>di cui Varie</i>				
Edilizia				
Artigianato				
Commercio	21.128		-21.128	-100,0%
Settori vari				
Totale	50.658	72.730	22.072	43,6%

Fonte: ALFA - O.M.L. - Elaborazioni su dati INPS

Interventi in deroga: nel 2023 non ci sono ore autorizzate.

**Tab. 8c - Ore CIG autorizzate per interventi in deroga per ramo di attività -
Imperia**

2022-2023

(valori assoluti - variazioni assolute e percentuali)

	2022	2023	Variazione 2023/2022	
	v.a.	v.a.	v.a.	v%
Industria	414		-414	-100,0%
<i>di cui Attività economiche connesse con l'agricoltura</i>				
<i>di cui Estrazione minerali metalliferi e non</i>				
<i>di cui Legno</i>				
<i>di cui Alimentari</i>				
<i>di cui Metallurgiche</i>				
<i>di cui Meccaniche</i>				
<i>di cui Tessili</i>				
<i>di cui Abbigliamento</i>				
<i>di cui Chimica, petrolchimica, gomma e materie plastiche</i>				
<i>di cui Pelli, cuoio e calzature</i>				
<i>di cui Lavorazione minerali non metalliferi</i>				
<i>di cui Carta, stampa ed editoria</i>				
<i>di cui Installazione impianti per l'edilizia</i>				
<i>di cui Energia elettrica, gas e acqua</i>				
<i>di cui Trasporti e comunicazioni</i>				
<i>di cui Tabacchicoltura</i>				
<i>di cui Servizi</i>	254		-254	-100,0%
<i>di cui Varie</i>	160		-160	-100,0%
Edilizia				
Artigianato				
Commercio	21.328		-21.328	-100,0%
Settori vari	144		-144	-100,0%
Totale	21.886	0	-21.886	-100,0%

Fonte: ALFA - O.M.L. - Elaborazioni su dati INPS

La Spezia

Interventi ordinari: subiscono un incremento dell'11,8% nell'edilizia (+9.226 ore). Nell'industria scendono del 46,0% (-80.005 ore), anche se si rilevano gli aumenti del meccanico (+36,3%, +11.074 ore), della lavorazione minerali non metalliferi, da zero ore a 36.084 ore e dell'installazione di impianti per l'edilizia (+48,2%, +5.188 ore).

Tab. 9a - Ore CIG autorizzate per interventi ordinari per ramo di attività - La Spezia

2022-2023

(valori assoluti - variazioni assolute e percentuali)

	2022	2023	Variazione 2023/2022	
	v.a.	v.a.	v.a.	v%
Industria	173.920	93.915	-80.005	-46,0%
<i>di cui Attività economiche connesse con l'agricoltura</i>				
<i>di cui Estrazione minerali metalliferi e non</i>				
<i>di cui Legno</i>	11.500		-11.500	-100,0%
<i>di cui Alimentari</i>				
<i>di cui Metallurgiche</i>				
<i>di cui Meccaniche</i>	30.503	41.577	11.074	36,3%
<i>di cui Tessili</i>				
<i>di cui Abbigliamento</i>				
<i>di cui Chimica, petrolchimica, gomma e materie plastiche</i>	120.376	297	-120.079	-99,8%
<i>di cui Pelli, cuoio e calzature</i>				
<i>di cui Lavorazione minerali non metalliferi</i>		36.084	36.084	-
<i>di cui Carta, stampa ed editoria</i>	772		-772	-100,0%
<i>di cui Installazione impianti per l'edilizia</i>	10.769	15.957	5.188	48,2%
<i>di cui Energia elettrica, gas e acqua</i>				
<i>di cui Trasporti e comunicazioni</i>				
<i>di cui Tabacchicoltura</i>				
<i>di cui Servizi</i>				
<i>di cui Varie</i>				
Edilizia	78.227	87.453	9.226	11,8%
Artigianato				
Commercio				
Settori vari				
Totale	252.147	181.368	-70.779	-28,1%

Fonte: ALFA - O.M.L. - Elaborazioni su dati INPS

Interventi straordinari: al loro interno troviamo solo le ore nel commercio che diminuiscono del 69,8% rispetto al 2022 (-129.980 ore).

Tab. 9b - Ore CIG autorizzate per interventi straordinari per ramo di attività - La Spezia

2022-2023

(valori assoluti - variazioni assolute e percentuali)

	2022	2023	Variazione 2023/2022	
	v.a.	v.a.	v.a.	%
Industria				
<i>di cui Attività economiche connesse con l'agricoltura</i>				
<i>di cui Estrazione minerali metalliferi e non</i>				
<i>di cui Legno</i>				
<i>di cui Alimentari</i>				
<i>di cui Metallurgiche</i>				
<i>di cui Meccaniche</i>				
<i>di cui Tessili</i>				
<i>di cui Abbigliamento</i>				
<i>di cui Chimica, petrolchimica, gomma e materie plastiche</i>				
<i>di cui Pelli, cuoio e calzature</i>				
<i>di cui Lavorazione minerali non metalliferi</i>				
<i>di cui Carta, stampa ed editoria</i>				
<i>di cui Installazione impianti per l'edilizia</i>				
<i>di cui Energia elettrica, gas e acqua</i>				
<i>di cui Trasporti e comunicazioni</i>				
<i>di cui Tabacchicoltura</i>				
<i>di cui Servizi</i>				
<i>di cui Varie</i>				
Edilizia				
Artigianato				
Commercio	186.273	56.293	-129.980	-69,8%
Settori vari				
Totale	186.273	56.293	-129.980	-69,8%

Fonte: ALFA - O.M.L. - Elaborazioni su dati INPS

Interventi in deroga: nel 2023 non ci sono ore autorizzate.

Tab. 9c - Ore CIG autorizzate per interventi in deroga per ramo di attività - La Spezia

2022-2023

(valori assoluti - variazioni assolute e percentuali)

	2022	2023	Variazione 2023/2022	
	v.a.	v.a.	v.a.	v%
Industria				
<i>di cui Attività economiche connesse con l'agricoltura</i>				
<i>di cui Estrazione minerali metalliferi e non</i>				
<i>di cui Legno</i>				
<i>di cui Alimentari</i>				
<i>di cui Metallurgiche</i>				
<i>di cui Meccaniche</i>				
<i>di cui Tessili</i>				
<i>di cui Abbigliamento</i>				
<i>di cui Chimica, petrolchimica, gomma e materie plastiche</i>				
<i>di cui Pelli, cuoio e calzature</i>				
<i>di cui Lavorazione minerali non metalliferi</i>				
<i>di cui Carta, stampa ed editoria</i>				
<i>di cui Installazione impianti per l'edilizia</i>				
<i>di cui Energia elettrica, gas e acqua</i>				
<i>di cui Trasporti e comunicazioni</i>				
<i>di cui Tabacchicoltura</i>				
<i>di cui Servizi</i>				
<i>di cui Varie</i>				
Edilizia				
Artigianato	210		-210	-100,0%
Commercio	72.402		-72.402	-100,0%
Settori vari	207		-207	-100,0%
Totale	72.819	0	-72.819	-100,0%

Fonte: ALFA - O.M.L. - Elaborazioni su dati INPS

Servizio Osservatorio MdL, Migranti e IVC delle Competenze

Responsabile Elisabetta Garbarino

A cura dell'OML – Lia Orzati

Sede Centrale

Via S. Vincenzo, 4 – 16121 Genova
direzione@pec.alfaliguria.it C.F. 02437860998

tel. 01024911
fax 0102491246
www.alfaliguria.it