

**Nota di sintesi sull'andamento del mercato del lavoro
in Liguria (*)
Comunicazioni Obbligatorie
(anno 2023)**

OSSERVATORIO MERCATO DEL LAVORO

gennaio 2024

(*) I dati e le informazioni contenute nelle "Note di sintesi" costituiscono un contributo che l'Osservatorio sul Mercato del Lavoro elabora per diffondere una tempestiva conoscenza delle più recenti dinamiche del mercato del lavoro regionale e locale. Ulteriori approfondimenti vengono pubblicati ne "I Quaderni dell'OML".

Sede Centrale

Via S. Vincenzo, 4 – 16121 Genova
direzione@pec.alfaliguria.it C.F. 02437860998

tel. 01028941
fax 010255921
www.alfaliguria.it

In breve

Nel 2023, le Comunicazioni Obbligatorie di avviamento sono 346.896, per un totale di 200.323 domiciliati in Liguria che, nel corso dello stesso anno, hanno almeno un avviamento. Rispetto al 2022 gli avviati crescono del 4,4% (+8.469 unità).

Nel 2023 le Comunicazioni Obbligatorie di cessazione sono 387.483 e i lavoratori cessati 204.511, in crescita del 2,2% (+4.342 unità).

Nel 2023, le trasformazioni da tempo determinato a tempo indeterminato sono 18.373, in crescita dell'1,1% rispetto al 2022 (+204 unità).

Le principali caratteristiche degli avviati nel 2023 sono le seguenti:

- il 52,0% è composto da uomini (104.194 unità);
- il 49,1% ha meno di 35 anni (98.928 unità);
- la fascia di età più numerosa è quella tra i 20-24 anni (16,0%, 31.978 avviati);
- l'81,6% è nel terziario (163.496 unità);
- il 14,4% è nell'industria (28.921 unità), percentuale che sale al 23,1% se consideriamo solo gli uomini (24.110 unità);
- il 3,1% è nell'agricoltura (6.255 unità);
- il 47,4% ha un contratto a tempo determinato (95.021 unità);
- il 23,1% ha un contratto non standard¹ (46.347 unità);
- il 18,0% è avviato con contratto a tempo indeterminato (36.100 unità), percentuale che sale al 19,7% se si considera solo la componente femminile (18.983 unità).

Gli avviati nel 2023, rispetto al 2022

- crescono del 5,9% tra gli uomini (+5.760 unità) e del 2,9% tra le donne (+2.709 unità);
- aumentano in tutte le classi di età, ma in particolare fino a 19 anni e dai 55 e oltre. In entrambe le classi la crescita è del 13,2% (fino a 19 anni: +1.764 unità; 55 e oltre: +3.304 unità);
- aumentano in tutti i settori, ma soprattutto nel turismo (+5,6%, +2.296 unità);
- salgono del 20,5% gli avviati con forme contrattuali non standard (+7.875 unità).

Dall'analisi dell'andamento mensile emerge come l'incremento complessivo di avviati nel 2023, rispetto al 2022, è dovuto agli aumenti che si sono registrati mesi di febbraio (+4,8%, +928 unità), marzo (+3,9%, +912 unità), luglio (+0,5%, +131 unità), settembre (+6,2%, +1.724 unità), ottobre (+1,0%, +230 unità) e dicembre (+1,7%, +299 unità).

Per ciascun mese sopra citato, si segnalano i due settori con la crescita percentuale di avviati più consistente

- febbraio: servizi di informazione e comunicazione (+140,1% +737 unità);
attività dei servizi di alloggio e ristorazione (+22,2%, +707 unità);
- marzo: attività dei servizi di alloggio e ristorazione (+22,3%, +1.363 unità);
servizi di informazione e comunicazione (+21,0%, +125 unità);

¹ La categoria ricomprende le collaborazioni coordinate continuative, il lavoro in somministrazione e quello intermittente.

- luglio: amministrazione pubblica e difesa (+18,5%, +55 unità);
costruzioni (+17,3%, +216 unità);
- settembre: trasporto e magazzinaggio (+30,6%, +357 unità);
costruzioni (+16,5%, +262 unità);
- ottobre: fornitura di acqua, reti fognarie, gestione dei rifiuti (+28,9%, +35 unità)
attività artistiche, sportive e di intrattenimento (+23,3%, +211 unità);
- dicembre: fornitura di acqua, reti fognarie, gestione dei rifiuti (+105,4%, +98 avviati);
attività artistiche, sportive e di intrattenimento (+40,4%, +300 unità).

Il dato annuale

Nel 2023 gli avviamenti sono 346.896, per un totale di 200.323 domiciliati in Liguria che hanno almeno una Comunicazione Obbligatoria di avviamento nello stesso anno. Rispetto al 2022 gli avviamenti crescono del 2,1% (+7.074 unità) e gli avviati del 4,4% (+8.469 unità).

Nel 2022, gli uomini rappresentano il 52,0% degli avviati (104.194 unità) e le donne il 48,0% (96.129). L'incremento degli avviati riguarda entrambe le componenti di genere: +5,9% per gli uomini (+5.760 unità) e +2,9% per le donne (+2.709 unità).

Nel 2023 il 49,1% degli avviati ha meno di 35 anni (98.928 unità), percentuale che sale al 52,2% se si considera la sola componente maschile. Le donne under 35 rappresentano il 45,6% delle avviate.

Rispetto al 2022 gli avviati complessivi scendono nella sola classe 45-49 anni (-1,1%, -200 unità) e crescono soprattutto tra i più giovani, fino a 19 anni, e tra i più maturi, 55 e oltre: +13,2% per entrambi (fino a 19 anni: +1.764 unità; 55 e oltre: +3.304 unità).

Per gli uomini l'andamento è simile: scendono dell'1,4% gli avviati tra i 45-49 anni (-1,4%, -126 unità) e le classi con più avviati sono fino a 19 anni (+14,8%, +1.147 unità) e 55 e oltre (+13,6%, +1.673 unità).

Per la componente femminile la situazione è più composita, perché oltre a diminuire le avviate tra i 45-49 anni (-0,7%, -74 unità), scendono quelle tra i 30-34 anni (-1,0%, -100 unità) e chi ha tra i 25-29 anni (-2,7%, -355 unità).

Tab.1 - Avviati domiciliati in Liguria per genere e fasce d'età

Anno 2023

(valori assoluti)

| | Femmine | Maschi | Totale |
|---------------|---------------|----------------|----------------|
| | v.a. | v.a. | v.a. |
| fino a 19 | 6.225 | 8.897 | 15.122 |
| 20-24 | 14.683 | 17.295 | 31.978 |
| 25-29 | 12.894 | 15.893 | 28.787 |
| 30-34 | 10.056 | 12.355 | 22.411 |
| 35-39 | 8.940 | 10.082 | 19.022 |
| 40-44 | 8.853 | 8.647 | 17.499 |
| 45-49 | 10.136 | 8.618 | 18.754 |
| 50-54 | 9.993 | 8.412 | 18.405 |
| 55 e oltre | 14.346 | 13.995 | 28.342 |
| nd | 2 | | 2 |
| Totale | 96.129 | 104.194 | 200.323 |

Fonte: ALFA - O.M.L. Elaborazioni su dati QPG

Tab.1a - Avviati domiciliati in Liguria per genere e fasce di età

Anno 2023

(valori percentuali)

| | Femmine | Maschi | Totale |
|---------------|---------------|---------------|---------------|
| | v% | v% | v% |
| fino a 19 | 6,5% | 8,5% | 7,5% |
| 20-24 | 15,3% | 16,6% | 16,0% |
| 25-29 | 13,4% | 15,3% | 14,4% |
| 30-34 | 10,5% | 11,9% | 11,2% |
| 35-39 | 9,3% | 9,7% | 9,5% |
| 40-44 | 9,2% | 8,3% | 8,7% |
| 45-49 | 10,5% | 8,3% | 9,4% |
| 50-54 | 10,4% | 8,1% | 9,2% |
| 55 e oltre | 14,9% | 13,4% | 14,1% |
| nd | 0,0% | 0,0% | 0,0% |
| Totale | 100,0% | 100,0% | 100,0% |

Fonte: ALFA - O.M.L. Elaborazioni su dati QPG

Tab. 2 - Avviati domiciliati in Liguria per età

Anni 2022-2023

(valori assoluti - variazioni assolute e percentuali)

| | Avviati 2022 | Avviati 2023 | Avviati 2023/2022 | |
|---------------|----------------|----------------|-------------------|-------------|
| | v.a. | v.a. | v.a. | v% |
| fino a 19 | 13.358 | 15.122 | 1.764 | 13,2% |
| 20-24 | 30.953 | 31.978 | 1.026 | 3,3% |
| 25-29 | 28.501 | 28.787 | 286 | 1,0% |
| 30-34 | 21.941 | 22.411 | 470 | 2,1% |
| 35-39 | 18.299 | 19.022 | 723 | 3,9% |
| 40-44 | 17.340 | 17.499 | 159 | 0,9% |
| 45-49 | 18.954 | 18.754 | -200 | -1,1% |
| 50-54 | 17.470 | 18.405 | 936 | 5,4% |
| 55 e oltre | 25.037 | 28.342 | 3.304 | 13,2% |
| nd | | 2 | 2 | - |
| Totale | 191.854 | 200.323 | 8.469 | 4,4% |

Fonte: ALFA - O.M.L. Elaborazioni su dati QPG

**Tab. 2a - Donne avviate domiciliate in Liguria per età
Anni 2022-2023**

(valori assoluti - variazioni assolute e percentuali)

| | Aviate 2022 | Aviate 2023 | Aviate 2023/2022 | |
|---------------|---------------|---------------|------------------|-------------|
| | v.a. | v.a. | v.a. | v% |
| fino a 19 | 5.608 | 6.225 | 1.184 | 21,1% |
| 20-24 | 14.488 | 14.683 | 195 | 1,3% |
| 25-29 | 13.249 | 12.894 | -355 | -2,7% |
| 30-34 | 10.157 | 10.056 | -100 | -1,0% |
| 35-39 | 8.697 | 8.940 | 244 | 2,8% |
| 40-44 | 8.891 | 8.853 | -38 | -0,4% |
| 45-49 | 10.210 | 10.136 | -74 | -0,7% |
| 50-54 | 9.405 | 9.993 | 588 | 6,3% |
| 55 e oltre | 12.715 | 14.346 | 1.631 | 12,8% |
| nd | | 2 | 2 | - |
| Totale | 93.420 | 96.129 | 2.709 | 2,9% |

Fonte: ALFA - O.M.L. Elaborazioni su dati QPG

**Tab.2b - Uomini avviati domiciliati in Liguria per età
Anni 2022-2023**

(valori assoluti - variazioni assolute e percentuali)

| | Aviati 2022 | Aviati 2023 | Aviati 2023/2022 | |
|---------------|---------------|----------------|------------------|-------------|
| | v.a. | v.a. | v.a. | v% |
| fino a 19 | 7.750 | 8.897 | 1.147 | 14,8% |
| 20-24 | 16.464 | 17.295 | 831 | 5,0% |
| 25-29 | 15.252 | 15.893 | 641 | 4,2% |
| 30-34 | 11.784 | 12.355 | 571 | 4,8% |
| 35-39 | 9.603 | 10.082 | 479 | 5,0% |
| 40-44 | 8.450 | 8.647 | 197 | 2,3% |
| 45-49 | 8.744 | 8.618 | -126 | -1,4% |
| 50-54 | 8.065 | 8.412 | 347 | 4,3% |
| 55 e oltre | 12.322 | 13.995 | 1.673 | 13,6% |
| Totale | 98.434 | 104.194 | 5.760 | 5,9% |

Fonte: ALFA - O.M.L. Elaborazioni su dati QPG

Anche nel 2023 prevalgono gli avviati nel terziario (81,6%, pari a 163.496 unità). Tra le donne le avviate nel terziario sono il 92,4% (88.784 unità), mentre tra gli uomini la percentuale scende al 71,7% (74.712 unità). All'interno del settore il 26,3% degli avviati è nel turismo (42.958 unità) e l'11,5% nel commercio (18.789 unità).

L'industria assorbe il 14,4% di avviati complessivi (28.921 unità), percentuale che sale al 23,1% se si considerano solo gli uomini (24.110 unità). Poco più della metà degli uomini avviati nell'industria sono impiegati nelle costruzioni (50,4%, 12.145 unità).

Tab. 3 - Avviati domiciliati in Liguria per genere e settore di attività

Anno 2023

(valori assoluti)

| | Femmine | Maschi | Totale |
|---------------------------|---------------|----------------|----------------|
| | v.a. | v.a. | v.a. |
| Agricoltura | 1.688 | 4.567 | 6.255 |
| Industria | 4.811 | 24.110 | 28.921 |
| <i>di cui costruzioni</i> | 885 | 12.145 | 13.030 |
| Terziario | 88.784 | 74.712 | 163.496 |
| <i>di cui commercio</i> | 10.126 | 8.663 | 18.789 |
| <i>di cui turismo</i> | 22.811 | 20.147 | 42.958 |
| Non definito | 845 | 805 | 1.651 |
| Totale | 96.129 | 104.194 | 200.323 |

Fonte: ALFA - O.M.L. Elaborazioni su dati QPG

Tab. 3a - Avviati domiciliati in Liguria per genere e settore di attività

Anno 2023

(valori percentuali)

| | Femmine | Maschi | Totale |
|---------------------------|---------------|---------------|---------------|
| | v.% | v.% | v.% |
| Agricoltura | 1,8% | 4,4% | 3,1% |
| Industria | 5,0% | 23,1% | 14,4% |
| <i>di cui costruzioni</i> | 18,4% | 50,4% | 45,1% |
| Terziario | 92,4% | 71,7% | 81,6% |
| <i>di cui commercio</i> | 11,4% | 11,6% | 11,5% |
| <i>di cui turismo</i> | 25,7% | 27,0% | 26,3% |
| Non definito | 0,9% | 0,8% | 0,8% |
| Totale | 100,0% | 100,0% | 100,0% |

Fonte: ALFA - O.M.L. Elaborazioni su dati QPG

Gli avviati, rispetto al 2022, crescono in tutti i comparti: +4,8% nel terziario (+7.531 unità), +2,6% in agricoltura (+160 unità) e +2,5% nell'industria (+707 unità). All'interno dell'industria si segnala l'aumento del 4,3% nelle costruzioni (+538 unità) che sale all'11,8% se si considera la sola componente femminile (+94 unità). Nel terziario si assiste ad un incremento del 5,6% di avviati nel turismo (+2.296 unità), con la punta del +7,3% per la componente maschile (+1.379 unità); l'incremento delle avviate nel turismo è inferiore di 2,1 punti percentuali (+4,2%, +917 unità).

Tab. 4 - Avviati domiciliati in Liguria per settore di attività

Anni 2022-2023

(valori assoluti - variazioni assolute e percentuali)

| | Avviati 2022 | Avviati 2023 | Avviati 2023/2022 | |
|---------------------------|----------------|----------------|-------------------|-------------|
| | v.a. | v.a. | v.a. | % |
| Agricoltura | 6.096 | 6.255 | 160 | 2,6% |
| Industria | 28.214 | 28.921 | 707 | 2,5% |
| <i>di cui costruzioni</i> | <i>12.492</i> | <i>13.030</i> | <i>538</i> | <i>4,3%</i> |
| Terziario | 155.966 | 163.496 | 7.531 | 4,8% |
| <i>di cui commercio</i> | <i>18.466</i> | <i>18.789</i> | <i>323</i> | <i>1,7%</i> |
| <i>di cui turismo</i> | <i>40.662</i> | <i>42.958</i> | <i>2.296</i> | <i>5,6%</i> |
| Non definito | 1.579 | 1.651 | 72 | 4,5% |
| Totale | 191.854 | 200.323 | 8.469 | 4,4% |

Fonte: ALFA - O.M.L. Elaborazioni su dati QPG

**Tab. 4a - Donne avviate domiciliati in Liguria per settore di attività
Anni 2022-2023**

(valori assoluti - variazioni assolute e percentuali)

| | Awiate 2022 | Awiate2023 | Awiate 2023/2022 | |
|---------------------------|---------------|---------------|------------------|-------------|
| | v.a. | v.a. | v.a. | v% |
| Agricoltura | 1.691 | 1.688 | -3 | -0,2% |
| Industria | 4.502 | 4.811 | 310 | 6,9% |
| <i>di cui costruzioni</i> | 791 | 885 | 94 | 11,8% |
| Terziario | 86.384 | 88.784 | 2.400 | 2,8% |
| <i>di cui commercio</i> | 10.097 | 10.126 | 29 | 0,3% |
| <i>di cui turismo</i> | 21.894 | 22.811 | 917 | 4,2% |
| Non definito | 843 | 845 | 2 | 0,3% |
| Totale | 93.420 | 96.129 | 2.709 | 2,9% |

Fonte: ALFA - O.M.L. Elaborazioni su dati QPG

**Tab. 4b - Uomini avviate domiciliati in Liguria per settore di attività
Anni 2022-2023**

(valori assoluti - variazioni assolute e percentuali)

| | Aviati 2022 | Aviati2023 | Aviati 2023/2022 | |
|---------------------------|---------------|----------------|------------------|-------------|
| | v.a. | v.a. | v.a. | v% |
| Agricoltura | 4.404 | 4.567 | 163 | 3,7% |
| Industria | 23.712 | 24.110 | 397 | 1,7% |
| <i>di cui costruzioni</i> | 11.701 | 12.145 | 444 | 3,8% |
| Terziario | 69.581 | 74.712 | 5.130 | 7,4% |
| <i>di cui commercio</i> | 8.369 | 8.663 | 294 | 3,5% |
| <i>di cui turismo</i> | 18.768 | 20.147 | 1.379 | 7,3% |
| Non definito | 736 | 805 | 69 | 9,4% |
| Totale | 98.434 | 104.194 | 5.760 | 5,9% |

Fonte: ALFA - O.M.L. Elaborazioni su dati QPG

Nel 2023 il 47,4% degli avviati ha siglato un contratto a tempo determinato (95.021 unità), seguito dalla somma dei collaboratori coordinati continuativi, somministrati e lavoratori intermittenti (23,1%, 46.347 unità) e dal tempo indeterminato (18,0%, 36.100 unità). Tra le donne avviate il 19,7% ha un contratto a tempo indeterminato (18.983 unità): 3,3 punti percentuali in più rispetto agli uomini².

Tab.5 - Avviati domiciliati in Liguria per tipologia

Anno 2023

(valori assoluti)

| | Femmine | Maschi | Totale |
|--|---------------|----------------|----------------|
| | v.a. | v.a. | v.a. |
| Apprendistato | 4.849 | 6.713 | 11.561 |
| Co.co.co, somministrazione, lavoro intermittente | 22.201 | 24.147 | 46.347 |
| Tempo indeterminato | 18.983 | 17.117 | 36.100 |
| Tempo determinato | 45.088 | 49.932 | 95.021 |
| Altre tipologie contrattuali | 1.124 | 2.228 | 3.352 |
| Tirocinio | 3.884 | 4.057 | 7.941 |
| Totale | 96.129 | 104.194 | 200.323 |

Fonte: ALFA - O.M.L. Elaborazioni su dati QPG

Tab.5a - Avviati domiciliati in Liguria per tipologia

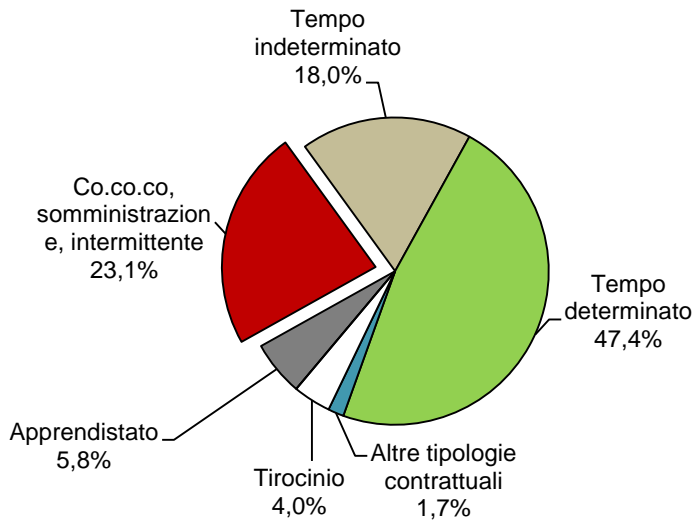
Anno 2023

(valori percentuali)

| | Femmine | Maschi | Totale |
|--|---------------|---------------|---------------|
| | v. % | v. % | v. % |
| Apprendistato | 5,0% | 6,4% | 5,8% |
| Co.co.co, somministrazione, lavoro intermittente | 23,1% | 23,2% | 23,1% |
| Tempo indeterminato | 19,7% | 16,4% | 18,0% |
| Tempo determinato | 46,9% | 47,9% | 47,4% |
| Altre forme contrattuali | 1,2% | 2,1% | 1,7% |
| Tirocinio | 4,0% | 3,9% | 4,0% |
| Totale | 100,0% | 100,0% | 100,0% |

Fonte: ALFA - O.M.L. Elaborazioni su dati QPG

² Gli uomini avviate a tempo indeterminato sono il 16,4%, pari a 17.117 unità.

Totale avviati 2023 - 200.323 unità


Scendono gli avviati con tirocinio (-6,3%, -534 unità), con contratto di apprendistato (-2,5%, -292 unità) e a tempo indeterminato (-1,7%, -619 unità). Crescono del 20,5% gli avviati con contratti co.co.co, di somministrazione e intermittenti (+7.875 unità). Il tempo determinato sale dell'1,4% (+1.281 unità).

**Tab.5b - Avviati domiciliati in Liguria per tipologia
Anni 2022-2023**

(valori assoluti - variazioni assolute e percentuali)

| | Avviati 2022 | Avviati 2023 | Avviati 2023/2022 | |
|--|----------------|----------------|-------------------|-------------|
| | v.a. | v.a. | v.a. | v% |
| Apprendistato | 11.853 | 11.561 | -292 | -2,5% |
| Co.co.co, somministrazione, lavoro intermittente | 38.473 | 46.347 | 7.875 | 20,5% |
| Tempo indeterminato | 36.719 | 36.100 | -619 | -1,7% |
| Tempo determinato | 93.740 | 95.021 | 1.281 | 1,4% |
| Altre forme contrattuali | 2.594 | 3.352 | 758 | 29,2% |
| Tirocinio | 8.475 | 7.941 | -534 | -6,3% |
| Totale | 191.854 | 200.323 | 8.469 | 4,4% |

Fonte: ALFA - O.M.L. Elaborazioni su dati QPG

Nel 2023 le cessazioni sono 387.483, lo 0,58% in più rispetto al 2022 (+2.242 unità) e i lavoratori cessati 204.511, in crescita del 2,2% (+4.342 unità).

Il 48,2% dei cessati ha un contratto a tempo determinato (98.543 unità), seguito dal 21,2% del tempo indeterminato (43.399 unità) e dal 20,9% di co.co.co, somministrati e lavoratori intermittenti (42.663 unità).

Nel 2023, per i cessati, si segnalano gli incrementi di co.co.co, somministrati e lavoratori intermittenti (+8,0%, +3.150 unità) e del tempo determinato (+3,0%, +2.828 unità). Diminuiscono, invece, i cessati con contratto a tempo indeterminato (-5,7%, -2.628 unità) e con tirocinio (-4,0%, -362 unità).

Tab. 6 - Cessati domiciliati in Liguria per genere e tipologia

Anno 2023

(valori assoluti)

| | Femmine | Maschi | Totale |
|--|---------------|----------------|----------------|
| | v.a. | v.a. | v.a. |
| Apprendistato | 3.459 | 4.642 | 8.101 |
| Co.co.co, somministrazione, lavoro intermittente | 21.187 | 21.476 | 42.663 |
| Tempo indeterminato | 21.775 | 21.624 | 43.399 |
| Tempo determinato | 47.012 | 51.531 | 98.543 |
| Altre forme contrattuali | 1.024 | 1.925 | 2.950 |
| Tirocinio | 4.258 | 4.465 | 8.723 |
| Non definito | 35 | 71 | 106 |
| Totale | 98.750 | 105.734 | 204.484 |

Fonte: ALFA - O.M.L. Elaborazioni su dati QPG

Tab.6a - Cessati domiciliati in Liguria per genere e tipologia contrattuale

Anno 2023

(valori percentuali)

| | Femmine | Maschi | Totale |
|--|---------------|---------------|---------------|
| | v.% | v.% | v.% |
| Apprendistato | 3,5% | 4,4% | 4,0% |
| Co.co.co, somministrazione, lavoro intermittente | 21,5% | 20,3% | 20,9% |
| Tempo indeterminato | 22,1% | 20,5% | 21,2% |
| Tempo determinato | 47,6% | 48,7% | 48,2% |
| Altre forme contrattuali | 1,0% | 1,8% | 1,4% |
| Tirocinio | 4,3% | 4,2% | 4,3% |
| Non definito | 0,0% | 0,1% | 0,1% |
| Totale | 100,0% | 100,0% | 100,0% |

Fonte: ALFA - O.M.L. Elaborazioni su dati QPG

Tab.7 - Cessati domiciliati in Liguria per tipo di contratto
Anni 2022-2023

(valori assoluti - variazioni assolute e percentuali)

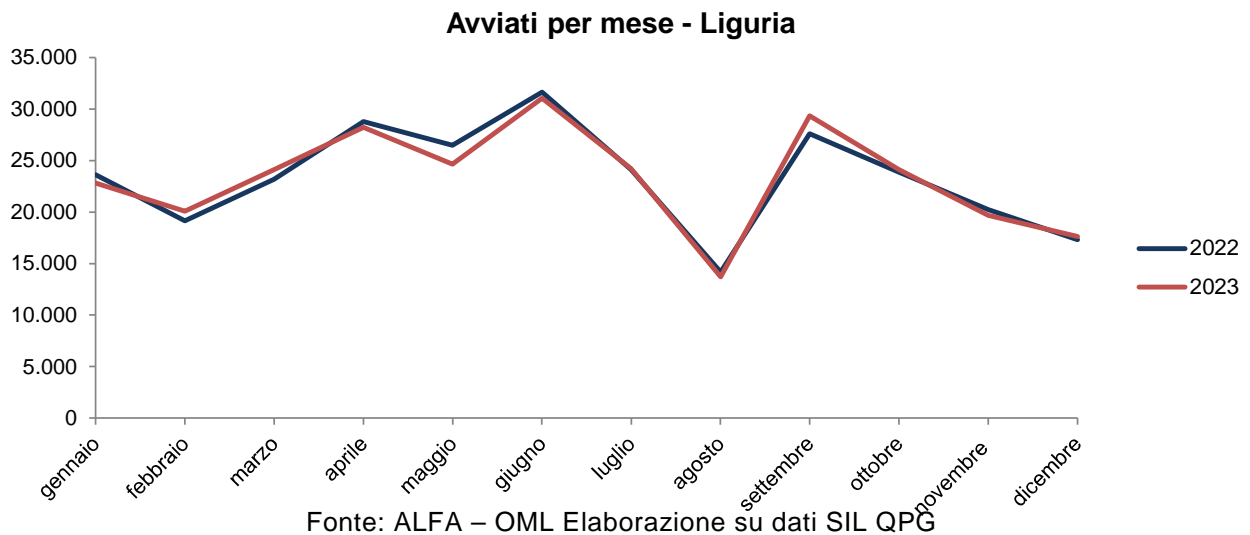
| | Cessati 2022 | Cessati 2023 | Cessati 2023/2022 | |
|--|----------------|----------------|-------------------|-------------|
| | v.a. | v.a. | v.a. | v% |
| Apprendistato | 8.102 | 8.101 | -1 | 0,0% |
| Co.co.co, somministrazione, lavoro intermittente | 39.513 | 42.663 | 3.150 | 8,0% |
| Tempo indeterminato | 46.026 | 43.399 | -2.628 | -5,7% |
| Tempo determinato | 95.715 | 98.543 | 2.828 | 3,0% |
| Altre forme contrattuali | 2.573 | 2.950 | 377 | 14,7% |
| Tirocinio | 9.085 | 8.723 | -362 | -4,0% |
| Non definito | 268 | 106 | -162 | -60,5% |
| Totale | 201.282 | 204.484 | 3.202 | 1,6% |

Fonte: ALFA - O.M.L. Elaborazioni su dati QPG

L'andamento mensile

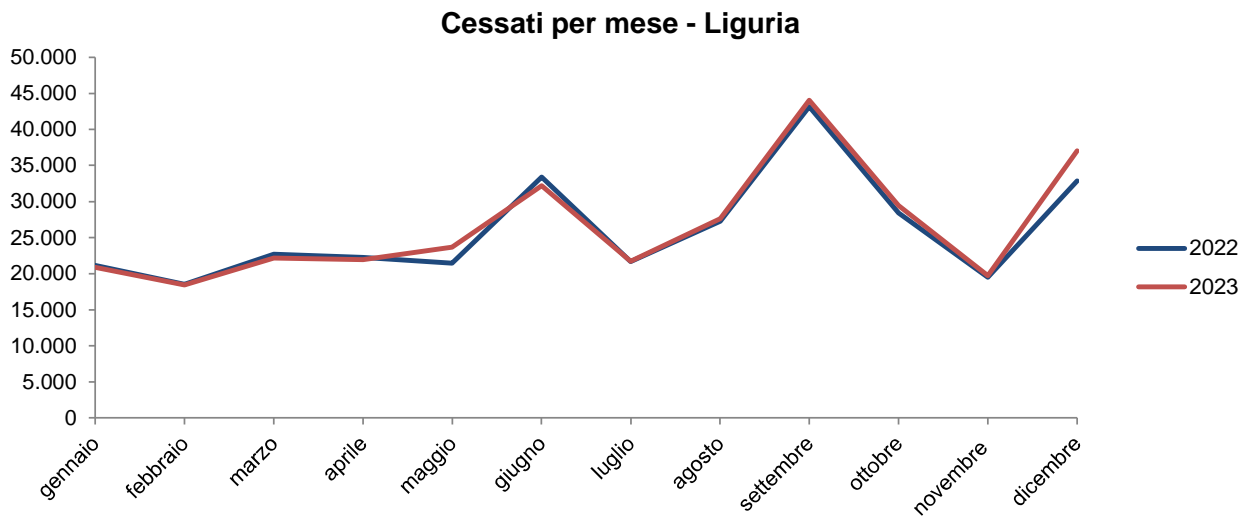
Per ogni mese vengono considerati i domiciliati in Liguria che hanno avuto almeno una CO di avviamento. Se il lavoratore in uno stesso mese ha avuto più avviamenti si prende in considerazione l'ultimo in ordine temporale³

Dall'analisi dell'andamento mensile degli avviati, emerge come l'incremento degli avviati nel 2023 è dovuto agli aumenti dei mesi di febbraio (+4,8%, +928 unità), marzo (+3,9%, +912 unità), luglio (+0,5%, +131 unità), settembre (+6,2%, +1.724 unità), ottobre (+1,0%, +230 unità) e dicembre (+1,7%, +299 unità).



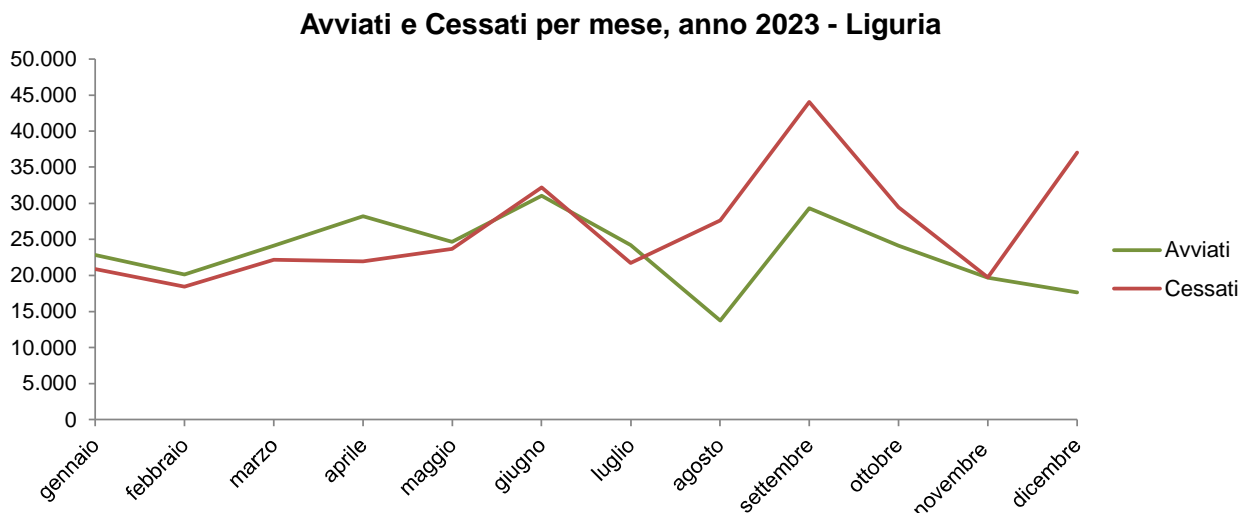
³ La somma degli avviati mensili differisce dal numero degli avviati totali nell'anno, perché gli avviati totali nell'anno considerano l'ultimo avviamento, in ordine temporale, avuto dal lavoratore. Anche gli avviati mensili contano l'ultimo avviamento ma nell'arco del solo mese di riferimento; per cui, dalla somma degli avviati mensili, non si ricava il numero complessivo degli avviati.

I lavoratori che nel 2023 hanno almeno una CO di cessazione sono superiori a quelli del 2022 per il mese di maggio e nei mesi da luglio a dicembre; in particolare, gli incrementi di cessati più consistenti sono a dicembre (+12,7%, +4.172 unità) e a maggio (+10,1%, +2.171 unità).



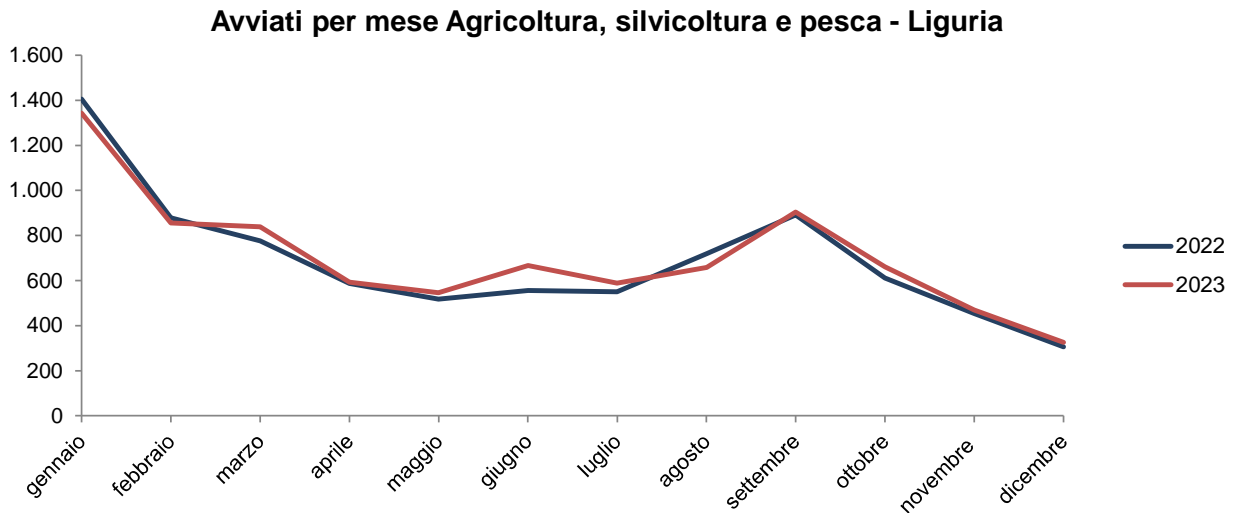
Fonte: ALFA – OML Elaborazione su dati SIL QPG

Da gennaio a maggio e a luglio gli avviati superano i cessati. I saldi migliori tra avviati e cessati sono quelli di aprile (+6.264 unità) e di luglio (+2.509 unità).



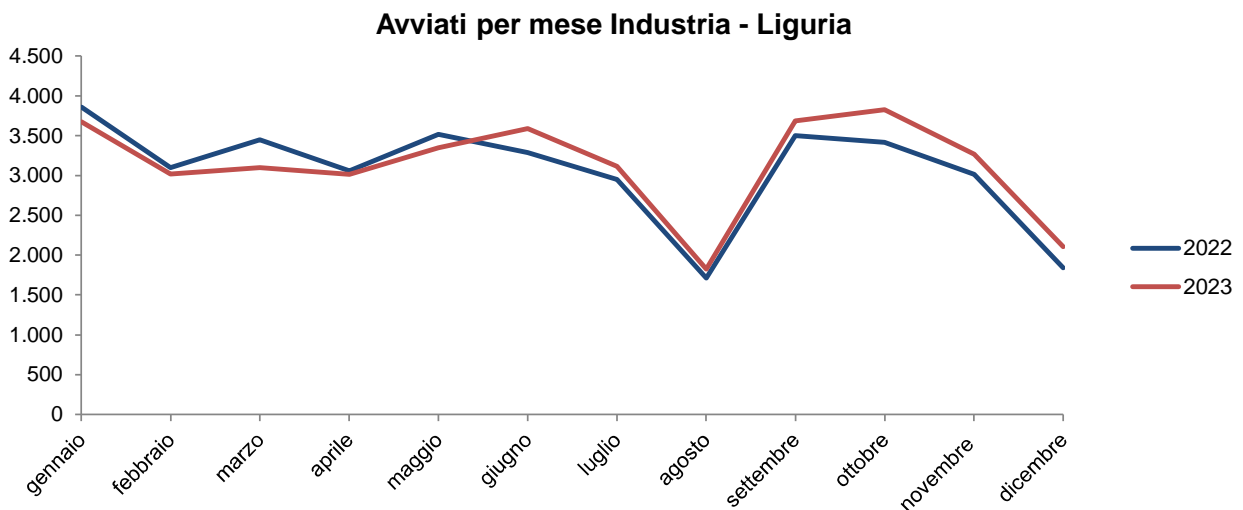
Fonte: ALFA – OML Elaborazione su dati SIL QPG

In agricoltura gli avviati del 2023 sono sempre superiori a quelli del 2022, con le eccezioni di gennaio (-4,4%, -62 unità), febbraio (-2,6%, -23 unità) e agosto (-8,5%, -61 unità). Il mese con il maggior incremento di avviati è giugno (+20,0%, +111 unità).



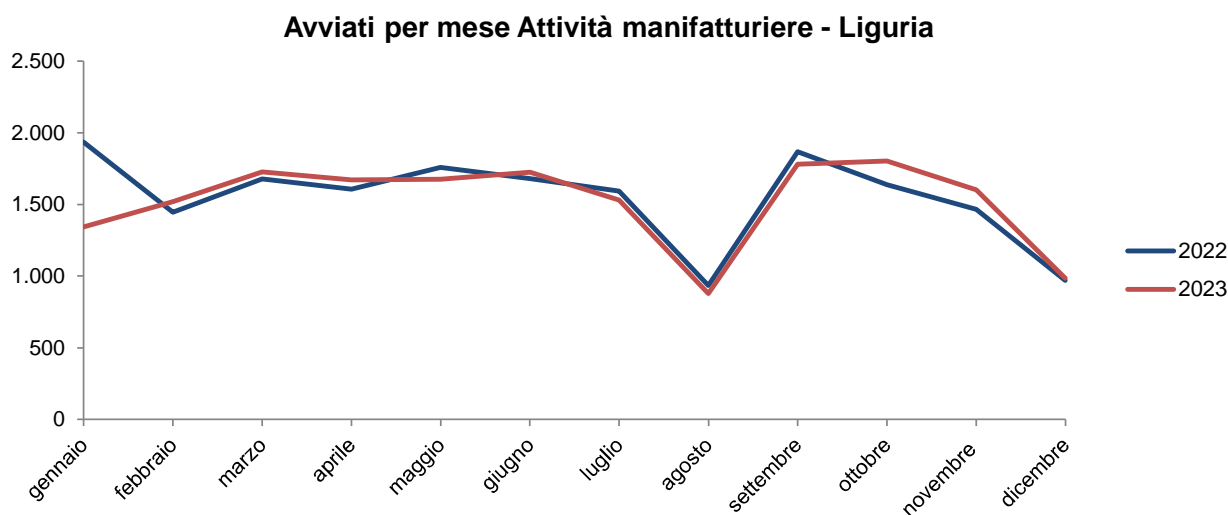
Fonte: ALFA – OML Elaborazione su dati SIL QPG

Gli avviati nell'industria diminuiscono nei primi cinque mesi del 2023, in particolare a marzo (-10,1%, -347 unità). Da giugno a ottobre gli avviati salgono; segnaliamo il +14,3% di dicembre (+264 unità) e il +11,9% di ottobre (+408 unità).



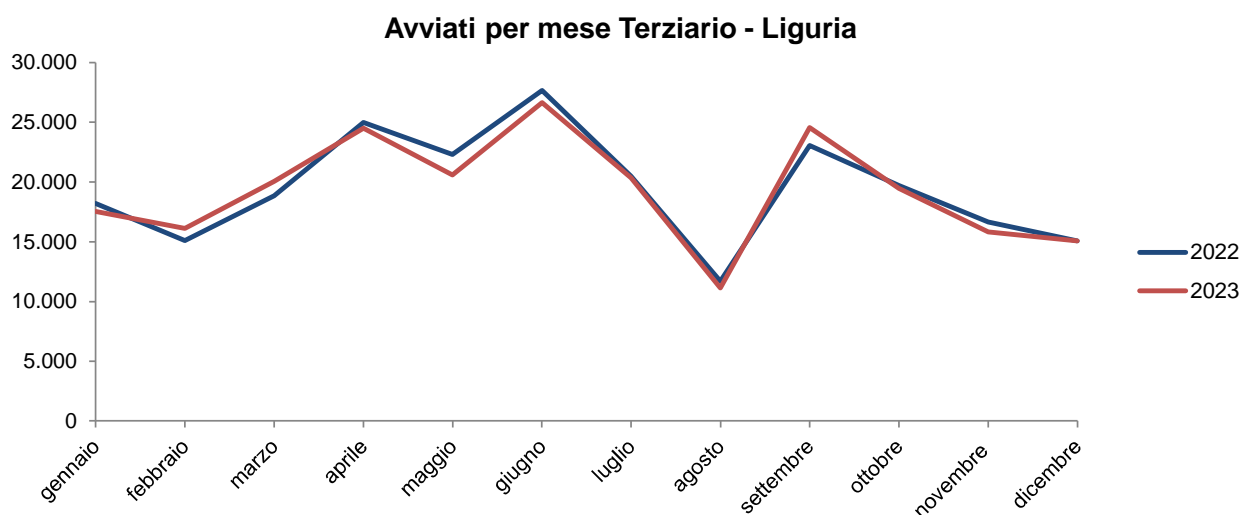
Fonte: ALFA – OML Elaborazione su dati SIL QPG

Nel manifatturiero, che fa parte dell'industria, gli avviati diminuiscono a gennaio (-30,6%, -591 unità), a luglio (-3,9%, -62 unità), ad agosto (-5,9%, -55 unità) e a settembre (-4,7%, -88 unità). Gli incrementi più consistenti sono quelli di ottobre (+10,1%, +165 unità) e di novembre (+9,3%, +137 unità).



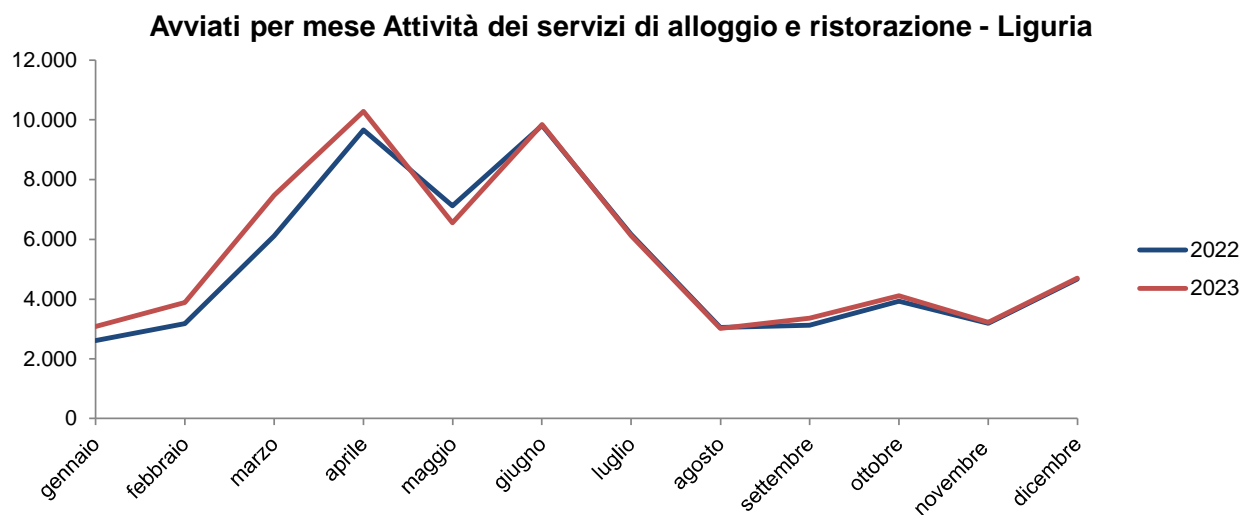
Fonte: ALFA – OML Elaborazione su dati SIL QPG

Nel terziario, rispetto al 2022, gli avviati crescono solo a febbraio (+6,7%, +1.009 unità), a marzo (+6,3%, +1.185 unità) e a settembre (+6,5%, +1.494 unità).



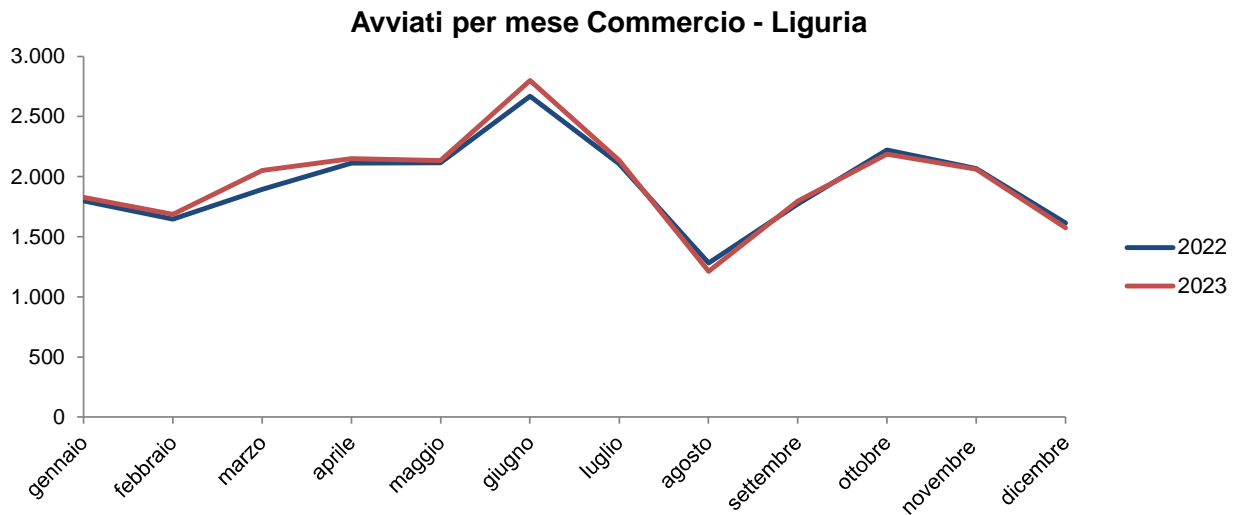
Fonte: ALFA – OML Elaborazione su dati SIL QPG

Gli avviati di attività dei servizi di alloggio e ristorazione, categoria facente parte del terziario, sono in flessione solo nei mesi di maggio (-8,0%, -571 unità), di luglio (-0,6%, -39 unità) e di agosto (-46 unità). Gli incrementi più rilevanti di avviati avvengono nei primi tre mesi dell'anno (gennaio: +17,8%, +467 unità; febbraio: +22,2%, +707 unità; marzo: +22,3%, +1.363 unità).



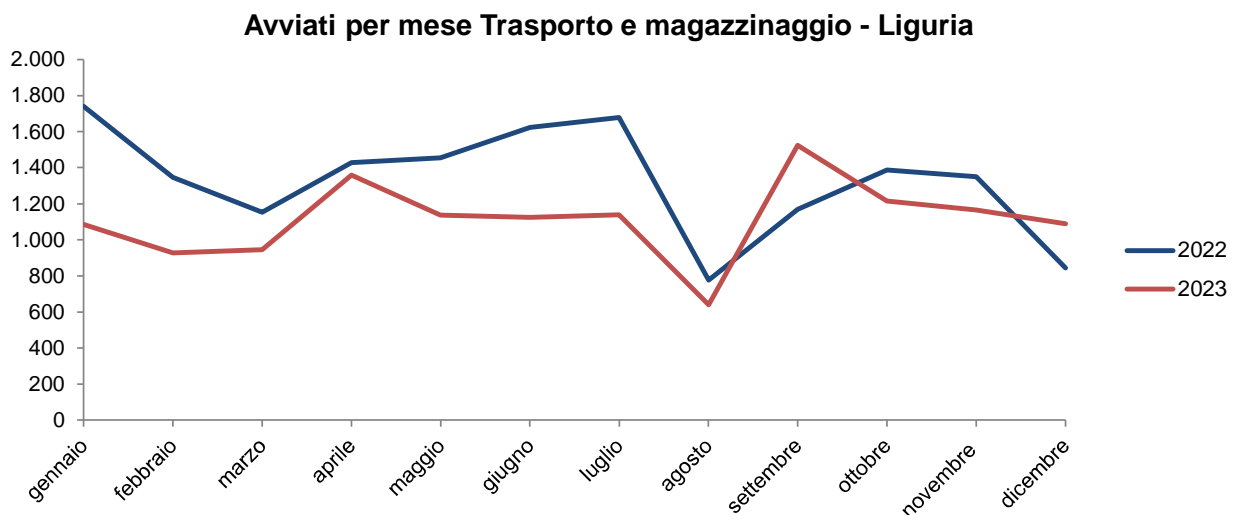
Fonte: ALFA – OML Elaborazione su dati SIL QPG

Nel commercio, categoria rientrante nel terziario, gli avviati calano ad agosto (-5,3%, -68 unità), a ottobre (-1,5%, -33 unità) a novembre (-0,3%, -7 unità) e a dicembre (-2,4%, -39 unità). Gli incrementi più consistenti sono quelli di marzo (+8,4%, +159 unità) e di giugno (+4,9%, +130 unità).



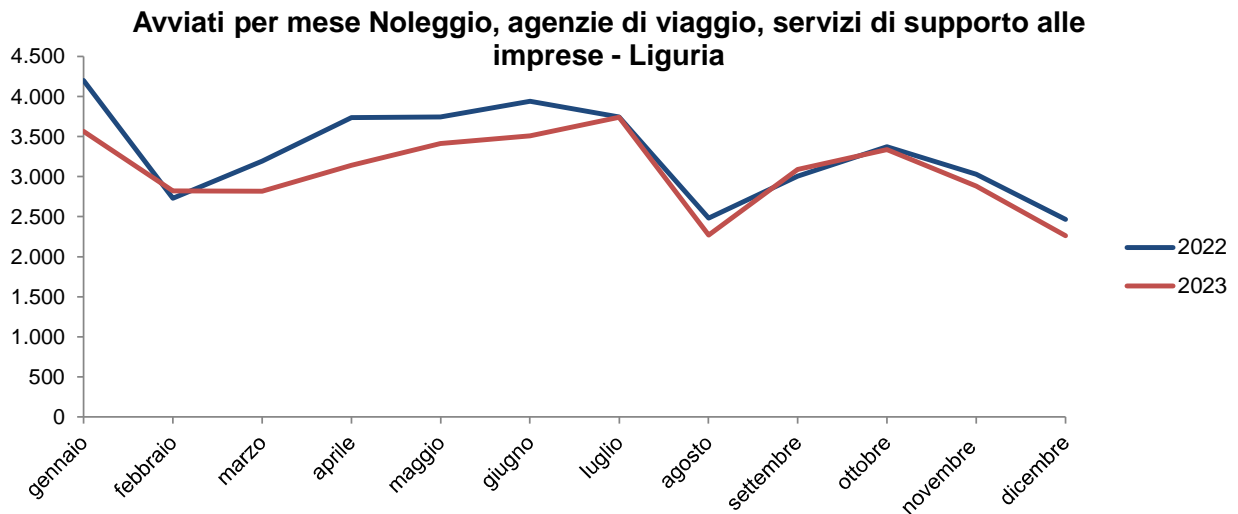
Fonte: ALFA – OML Elaborazione su dati SIL QPG

Per trasporto e magazzinaggio, incluso nel terziario, gli avviati salgono solo a settembre (+30,6%, +357 unità) e a dicembre (+28,8%, +243 unità).



Fonte: ALFA – OML Elaborazione su dati SIL QPG

Nel settore noleggio, agenzie di viaggio, servizi di supporto alle imprese, sempre facenti parte del terziario, gli avviati subiscono un incremento solo a febbraio (+3,4%, +94 avviati) e a settembre (+2,7%, +82 avviati).



Fonte: ALFA – OML Elaborazione su dati SIL QPG

N.B. Questo settore di attività comprende anche coloro che sono avviati con un contratto in somministrazione

Servizio Osservatorio MdL, Migranti e IVC delle Competenze

A cura dell'OML – Lia Orzati

Responsabile Elisabetta Garbarino

Sede Centrale

Via S. Vincenzo, 4 – 16121 Genova
direzione@pec.alfaliguria.it C.F. 02437860998

tel. 01028941
fax 010255921
www.alfaliguria.it